

**Gutachten  
über die zu erwartende Blendung  
durch Sonnenreflexionen  
der geplanten  
Photovoltaikanlage Klingsmoos I**



GA-Nummer: Te-240522-K-1

Im Auftrag von  
Anumar Solar GmbH  
Ingolstadt

Verfasser  
Jens Teichelmann, Dipl.-Ing. Lichttechnik  
IBT 4Light GmbH  
Fürth

Fürth, 10.06.2024

Licht-Immissionsgutachten  
Photovoltaikanlage Klingsmoos I

**Auftraggeber:**

Anumar Solar GmbH

Hauwöhler Straße 21  
85051 Ingolstadt

**Auftragnehmer:**

Dipl.-Ing. Jens Teichelmann

IBT 4Light GmbH

Ingenieur- und Sachverständigenbüro  
für Licht- und Beleuchtungstechnik

Boenerstraße 34  
90765 Fürth

## **Inhaltsverzeichnis**

<b>1 Extrakt</b>	<b>4</b>
<b>2 Allgemeines</b>	<b>6</b>
2.1 Aufgabenstellung, Zweck des Gutachtens	6
2.2 Tatsachenfeststellung, Beschreibung der Situation	7
2.3 Zur Verfügung stehende Unterlagen	10
2.4 Verwendete Hilfsmittel	10
2.5 Verwendetes Schrifttum und Quellen	11
<b>3 Vorgehensweise Berechnung und Bewertung der Sonnenreflexion an den Photovoltaikmodulen</b>	<b>12</b>
3.1 Grundlegende Methodik	12
3.2 Ortstermin, beteiligte Personen	13
<b>4 Schutzgut Mensch: Ergebnisse und Auswertung der an den Immissionsorten erreichten Reflexionswerte</b>	<b>14</b>
4.1 Ermittlung der Eckpunkte des Reflexionsverhaltens der Photovoltaikmodule	14
4.2 Ermittlung der möglicherweise relevanten Immissionsorte	16
4.3 Ermittlung der Störungen durch Direktreflexion und durch Streulicht durch Bündelaufweitung	19
<b>5 Schutzgut Fauna: Auswirkungen der Lichtimmissionen durch Sonnenreflexion auf Tiere</b>	<b>23</b>
<b>6 Zusammenfassung und Erörterung der Ergebnisse</b>	<b>24</b>

## 1 Extrakt

Im Auftrag der Anumar Solar GmbH in Ingolstadt wurde die geplante Photovoltaik-Freiflächenanlage Klingsmoos I östlich bzw. nordöstlich der Ehekirchener Straße und der Schönesberger Straße und nördlich der Ortschaft Königsmoos-Klingsmoos hinsichtlich der auf der Ehekirchener Straße und der Schönesberger Straße zu erwartenden Blendung durch Sonnenreflexion untersucht.

Da es sich um eine noch nicht realisierte Anlage handelt wurde über eine Worst-Case-Betrachtung anhand der vorliegenden Angaben eine rechnerische Bewertung der geplanten Anlage durchgeführt.

Hierzu wurden in Ermangelung produktspezifischer Reflexionsdaten der vorgesehenen Photovoltaikmodule vom Hersteller Eckdaten für das Reflexionsverhalten der Moduloberflächen aus anderen, vergleichbaren Situationen herangezogen.

Die Betrachtung der zu erwartenden Blendung erfolgte durch eine Bewertung der bei dieser Anlagengeometrie möglichen Effekte durch Direktreflexion des Sonnenlichtes sowie durch eine Bewertung des bei der Reflexion auf der Oberfläche des Photovoltaikmoduls gestreuten Sonnenlichtanteils mittels einer Reflexionsberechnung im dreidimensionalen Raum und unter Berücksichtigung des Reflexionsverhaltens der Oberfläche.

Es wurde jeweils untersucht, inwieweit mögliche Blendwirkungen durch Sonnenlichtreflexionen an den Oberflächen der Photovoltaikmodule als relevant wahrgenommen werden und ob diese die für das Führen von Fahrzeugen auf den betreffenden Verkehrswegen relevanten Sichtfelder betreffen.

Durch die Realisierung der untersuchten Photovoltaik-Freiflächenanlage sind bei Ausführung der Anlage gemäß des uns vorliegenden, im Vorfeld bzgl. der Blendung optimierten Konzeptes und bei Realisierung der vorgesehenen Ausrichtung der Modulreihen und Realisierung der vorgesehenen Sichtschutzmaßnahme in entsprechend wirksamer Höhe und Ausführung keine störenden oder unzumutbaren Blendwirkungen durch Sonnenlichtreflexionen auf der Ehekirchener Straße und der Schönesberger Straße zu erwarten.

Möglicherweise auftretende Reflexionen liegen an den untersuchten Immissionsorten auf der Ehekirchener Straße außerhalb des relevanten Sichtfeldes und werden somit für die Sicherheit des Verkehrs auf dieser Straße als von untergeordneter Bedeutung eingeschätzt.

In Richtung der Schönesberger Straße können bei freien Sichtachsen und entsprechenden Sonnenständen Blendreflexionen auftreten, die durch die Realisierung der vorgesehenen Sichtschutzmaßnahme in entsprechend wirksamer Höhe und Ausführung unter die angesetzten Richtwerte gebracht werden können.

Daneben treten weitere Reflexionen unter kleinen Blickwinkeldifferenzen zur Sonne auf, so daß sie durch die natürliche Direktblendung der Sonne überlagert werden und nicht als eigenständige Blendquelle wahrgenommen werden.

Licht-Immissionsgutachten  
Photovoltaikanlage Klingsmoos I

Eventuell auftretende kleinflächige Highlights durch Reflexionen an Biege- oder Schnittkanten z.B. des Rahmens oder der Leiterbahnen werden in größerer Entfernung gemittelt wahrgenommen und sind als unkritisch anzusehen.

Größere gerundete reflektierende Oberflächen in der Konstruktion sollten jedoch nach Möglichkeit vermieden werden.

## 2 Allgemeines

Licht gehört zu den Emissionen bzw. Immissionen im Sinne des Bundesimmissionsschutzgesetzes. Sofern Immissionen „nach Art, Ausmaß oder Dauer geeignet sind, Gefahren, erhebliche Nachteile oder erhebliche Belästigungen für die Allgemeinheit oder die Nachbarschaft herbeizuführen“, so gelten sie im Sinne dieses Gesetzes als schädliche Umwelteinwirkungen. Dies betrifft neben anderen Immissionsarten auch die Lichtimmissionen.

Laut Bundesimmissionsschutzgesetz sind sowohl bei genehmigungsbedürftigen als auch bei nicht genehmigungsbedürftigen Anlagen mit Ausnahme der Anlagen des öffentlichen Straßenverkehrs geeignete Maßnahmen nach Stand der Technik zu treffen, um Lichtimmissionen zu vermeiden bzw. auf ein Mindestmaß zu reduzieren. Dies betrifft insbesondere Sportstättenbeleuchtungen, Beleuchtungen in Bau, Industrie und Gewerbe, Anstrahlungen sowie Reklamebeleuchtungen.

Technische oder bauliche Anlagen, die das Sonnenlicht reflektieren, sind nach Baurecht zu behandeln und so auszuführen, dass durch die Sonnenlichtreflexionen keine Störungen bei Anwohnern, auf Verkehrsstraßen oder in sicherheitsrelevanten Einrichtungen erzeugt werden.

### 2.1 Aufgabenstellung, Zweck des Gutachtens

Im Auftrag der Anumar Solar GmbH in Ingolstadt war die geplante Photovoltaik-Freiflächenanlage Klingsmoos I östlich bzw. nordöstlich der Ehekirchener Straße und der Schönesberger Straße und nördlich der Ortschaft Königsmoos-Klingsmoos auf folgende Punkte hin zu prüfen:

- Prüfung der geplanten Anlagen-Ausführung auf mögliche Störwirkungen durch direkte Sonnenreflexion an den möglichen Immissionsorten auf der Ehekirchener Straße und der Schönesberger Straße bei statischer Ausführung der Anlage
- Prüfung der geplanten Anlagen-Ausführung auf mögliche Störwirkungen durch Streuwirkung der Sonnenreflexion auf der Glasoberfläche oder des Rahmens der Module an den festgelegten möglichen Immissionsorten

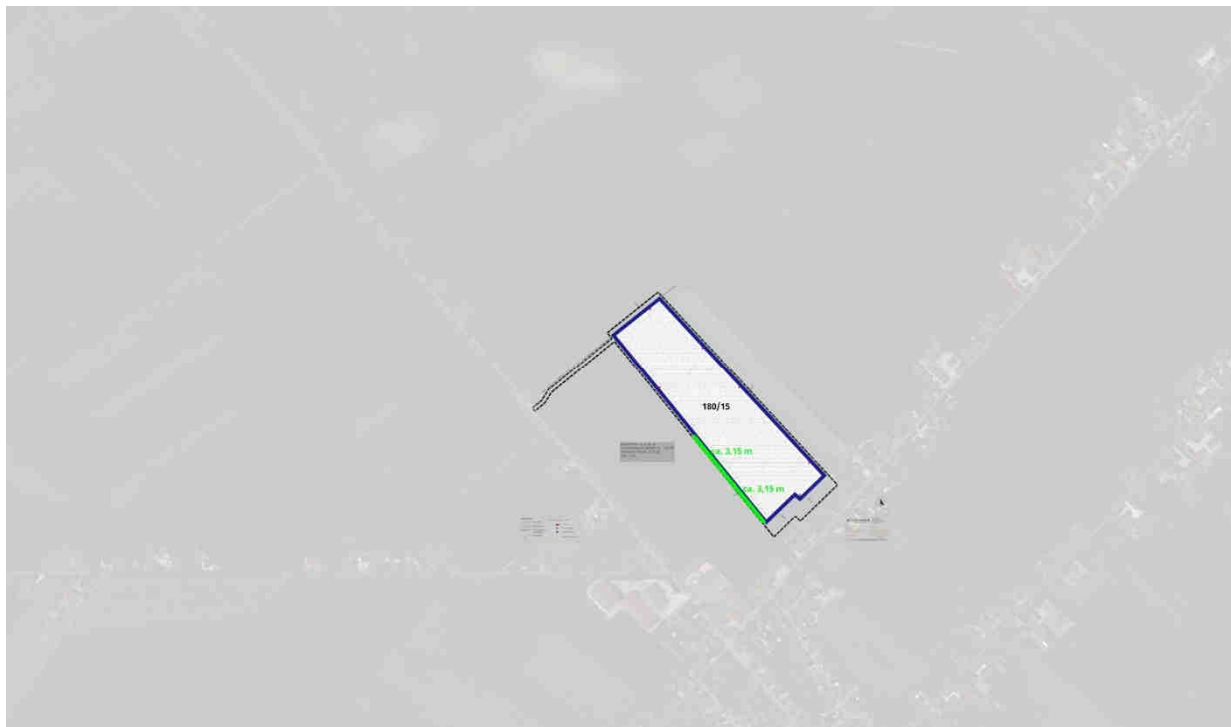
Die Bewertung weiterer Auswirkungen neben den genannten war nicht Bestandteil dieser Untersuchung.

Das Gutachten wurde zur Klärung der zu erwartenden Störungen durch eine dauerhaft installierte Photovoltaikanlage im Rahmen der Erteilung der Baugenehmigung in Auftrag gegeben. Andere Nutzungen dieses Gutachtens sind nicht zugelassen.

## 2.2 Tatsachenfeststellung, Beschreibung der Situation

Bei der zu betrachtenden geplanten Anlage handelt es sich um eine Photovoltaik-Freiflächenanlage, die auf einer momentan noch landwirtschaftlich genutzten Fläche östlich bzw. nordöstlich der Ehekirchener Straße und der Schönesberger Straße und nördlich der Ortschaft Königsmoos-Klingsmoos in dem gekennzeichneten Bereich montiert werden soll.

Die Modulreihennormalen sollen auf entsprechenden Unterkonstruktionen mit einer Ausrichtung auf 180° Süd bei einer Aufneigung auf 15° montiert werden.



## Licht-Immissionsgutachten Photovoltaikanlage Klingsmoos I



Es sollen monokristalline Photovoltaikmodule Verwendung finden, deren genaue Type zum Zeitpunkt der Erstellung dieses Gutachtens noch nicht feststand.

An dem grün markierten Bereich der Geländekante soll eine entsprechende Sichtschutzmaßnahme in entsprechend wirksamer Höhe und Ausführung realisiert werden.

Die in der Grafik angegebene Höhe wurde überschlägig ermittelt.

Die maximale Höhe der Module mit den vorgesehenen Unterkonstruktionen soll laut Planung ca. 2,70 m mit entsprechenden Toleranzen zum Geländeausgleich betragen.

Höhere oder niedrigere Bauhöhen sind grundsätzlich ebenfalls möglich. Bzgl. der Ausführung einer Sichtschutzmaßnahme verändert sich die wirksame Höhe des Sichtschutzes bei einer anderen Bauhöhe der Modulkonstruktionen entsprechend. Diese ist ggf. neu zu ermitteln.

Es soll hier eine statische Anlage betrachtet werden.

Das Gelände ist in sich sehr eben ohne nennenswerte Unebenheiten. Es ist davon auszugehen, daß bei Montage der Modulreihen in der vorgesehen Ausrichtung keine nennenswerten Querneigungen auftreten werden, die die resultierende Ausrichtung der Einzelmodule beeinflussen und die bei den weiteren Betrachtungen berücksichtigt werden müssen.

Westlich angrenzend an das Gelände verläuft von Südost nach Nordwest die Ehekirchener Straße auf etwa gleicher Höhe wie das jeweils angrenzende Gelände.

Von Westen kommend führt die Schönesberger Straße zur Ehekirchener Straße hin. Diese stößt in einer Einmündung südwestlich der gegenständlichen Anlage auf die Ehekirchener Straße.



Licht-Immissionsgutachten  
Photovoltaikanlage Klingsmoos I

Die für die Berechnungen der Blendwirkung erforderlichen Beobachter-Azimut- und -Elevationswinkel wurden durch Berechnung ermittelt und gehen in die weiteren Betrachtungen ein.

Die nachfolgende Bewertung bezieht sich auf die gesamte zu Grunde gelegte Fläche und auf die genannten Rahmenbedingungen (Ausrichtung und Aufneigung der Module, Bauhöhe der Modulkonstruktionen, Querneigung, Art der Module usw.). Kleine Änderungen innerhalb dieser Parameter wie z.B. leicht veränderte Modulanordnungen, andere Reihenabstände, niedrigere oder geringfügig höhere Bauhöhen, Modulanordnungen quer oder hochkant usw. wirken sich auf die ermittelten Ergebnisse nicht aus.

Die nachfolgenden Aussagen gelten also für alle Anlagengeometrien innerhalb der oben genannten Fläche mit den oben genannten Ausrichtungen und Aufneigungen der Modulreihen, den benannten Modultypen und innerhalb der genannten Bauhöhe der Modulkonstruktionen in gleichem Maße.

An der westlichen Geländekante sind entsprechende Sichtschutzmaßnahmen vorgesehen.

Die erforderlichen Daten zur exakten Festlegung der wirksamen Sichtschutzhöhen lagen zur Erstellung des Gutachtens nicht vor, so daß diese Festlegung im weiteren Verlauf der Planung vorgenommen werden muß.

Die wirksame Höhe dieses Sichtschutzes muß entweder durch Berechnung oder durch Anpeilen über eine Meßlatte anhand der nach Realisierung der Photovoltaikanlage vorliegenden Geländehöhen und der sichtbaren Modulflächen ermittelt werden. Eine überschlägige Ermittlung der wirksamen Höhen auf Basis der Geländehöhen aus Google Earth ergab bei der geplanten Bauhöhe der Modulkonstruktionen eine Höhe des Sichtschutzes von ca. 3,15 m.

Ein solcher Sichtschutz kann durch eine entsprechend hohe und dichte, im betreffenden Zeitraum belaubte Bepflanzung oder durch bauliche Maßnahmen am Zaun wie Wellblech- oder Kunststoffplatten, textiler Sicht- oder Sonnenschutz usw. realisiert werden.

Dieser Sichtschutz ist nur in den Bereichen erforderlich, in denen die entsprechenden Sichtverbindungen tatsächlich vorliegen. Sofern die relevanten Sichtachsen bereits durch vorhandene Gegebenheiten wie z.B. Bewuchs, Verbauung oder den Geländeverlauf unterbrochen werden, so ist in diesen Bereichen kein zusätzlicher Sichtschutz erforderlich. Sofern sich die Situation diesbezüglich im Laufe der Betriebsdauer der Anlage verändert, so sind ggf. nachträglich ergänzende Sichtschutzmaßnahmen vorzusehen.

Mit dieser Maßnahme können die festgestellten Blendwirkungen bei entsprechender Ausführung und Höhe des Sichtschutzes vermieden bzw. stark gemindert werden, so daß von einer Einhaltung der Richtwerte ausgegangen werden kann.

### 2.3 Zur Verfügung stehende Unterlagen

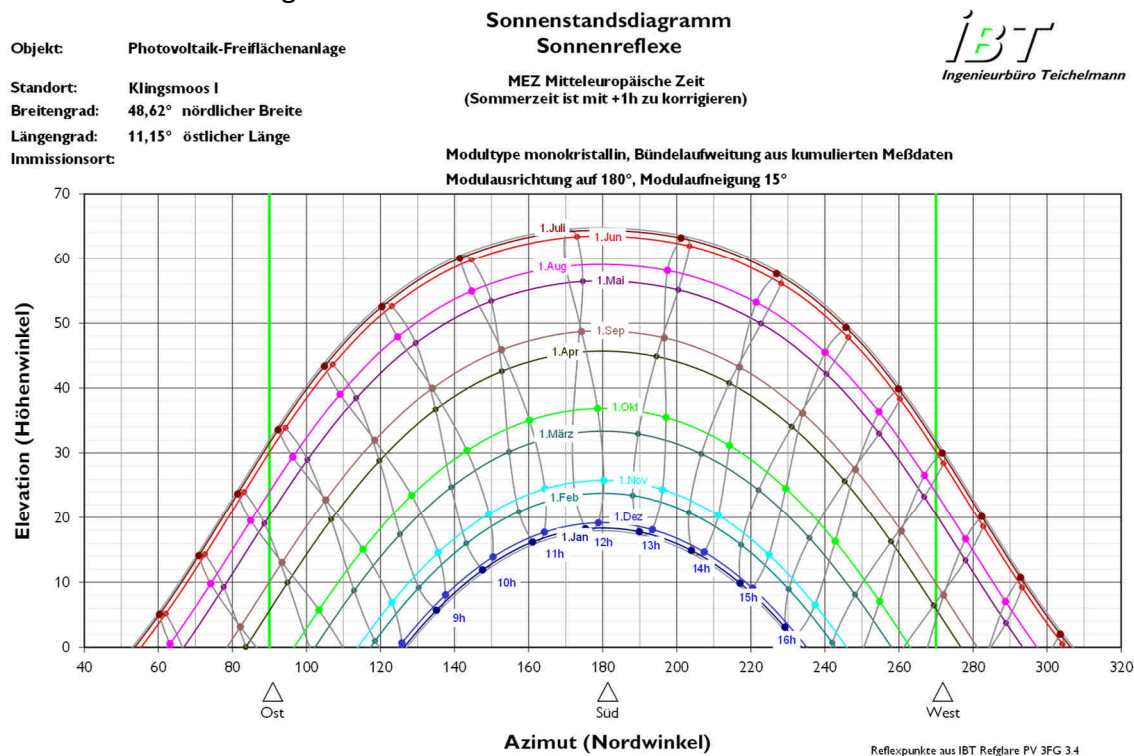
Die Begutachtung wurde anhand folgender vorliegender Unterlagen durchgeführt:

- Modulbelegungspläne/Pläne:
  - o 20240320\_Modullayout P22-353 SP Ludwigsmoos IV-Gesamt.pdf
- Luftbild des Geländes, vom AG bereitgestellt
- Fotos von der Situation vor Ort aus Google Streetview

### 2.4 Verwendete Hilfsmittel

Für die Begutachtung wurden folgende Hilfsmittel verwendet:

- Sonnenstandsdiagramm MEZ für die Ortskoordinaten des Geländes



- Excel
- Reflexionsmatrixsoftware Refglare PV 3FG 3.4
- Sonnenbahnsoftware Sunway PV 1.11 MEZ
- Expositionsermittlungssoftware Sunway Exposure 1.1 MESZ
- Eckdaten aus Messungen der Reflexionsindikator und des Reflexionsgrades zur Ermittlung der Bündelaufweitung/Streuung an der Moduloberfläche an diversen poly- und monokristallinen Testmodulen verschiedener Typen und Hersteller mit Standard-Solarglas

## 2.5 Verwendetes Schrifttum und Quellen

Auf folgende Quellen wurde bei der Bewertung Bezug genommen:

- Messwerte des Reflexionsverhaltens von Probemodulen aus anderen, ähnlichen Untersuchungen
- Hinweise zur Messung, Beurteilung und Minderung von Lichtimmissionen der Bund/Länder-Arbeitsgemeinschaft für Immissionsschutz (LAI), Beschluß der LAI vom 13.9.2012 /1/

### 3 Vorgehensweise Berechnung und Bewertung der Sonnenreflexion an den Photovoltaikmodulen

#### 3.1 Grundlegende Methodik

Das Gutachten bezieht sich auf eine Worst-Case-Betrachtung der relevanten Eckpunkte der noch nicht realisierten Photovoltaikanlage. Die Bewertung beruht ausschließlich auf der im Plan vorgesehenen Ausführung hinsichtlich Montage und Ausrichtung der Module. Es wurde jeweils das direkt in Hauptreflexionsrichtung reflektierte Sonnenlicht und die dadurch verursachte Abbildung der Sonnenscheibe sowie das anhand von verschiedenen Messwerten aus früheren Untersuchungen abgeschätzte Streulicht betrachtet.

Die Begutachtung der Lichtimmission beruht ausschließlich auf rechnerischen Ergebnissen auf Basis der vorliegenden Daten. Veränderungen in der Ausführung oder Anordnung der Anlage müssen ggf. nochmals geprüft werden.

Die Sonnenscheibe im Zenit hat bei klarer Sicht eine Leuchtdichte von ca. 1,6 Mrd cd/m<sup>2</sup>, am Horizont noch ca. 6 Mio cd/m<sup>2</sup>.

Die Absolutblendung des menschlichen Auges, die eine nachwirkende Störung der Sehfähigkeit (z.B. helle Punkte im Sichtfeld, nachdem man in die Sonne geschaut hat) bewirkt, beginnt bei ca. 100.000 cd/m<sup>2</sup>.

Je nach Adaptationszustand des Auges können bereits bei punktuellen Leuchtdichteerhöhungen um das ca. 3...5-fache der Umgebungshelligkeit Blendwirkungen erzeugt werden. Wenn durch diese die Sehfähigkeit kurzzeitig gestört wird nennt man dies physiologische Blendung. Bei Blendungen, die die Sehfähigkeit zwar nicht beeinträchtigen, aber störend wirken, spricht man von psychologischer Blendung.

Je nach Reflexionsverhalten der Umgebung kann die Adaptationsleuchtdichte des Auges an einem hellen Sommertag außen ca. 5.000...8.000 cd/m<sup>2</sup> betragen. Bei Aufenthalt in einem Raum ist diese wesentlich niedriger, so dass eine Blendquelle hier deutlich stärker blendet als im Außenbereich.

Auch bei Oberflächen, die nur einen geringen Anteil dieser hohen Leuchtdichte in eine bestimmte Richtung reflektieren, können durch die Reflexion in diese Richtung noch sehr hohe Leuchtdichten entstehen, die eine physiologische Blendung, u.U. auch eine Absolutblendung bewirken.

Die Bewertung des direkt reflektierten Sonnenlichtes erfolgt über entsprechende Winkelberechnungen im dreidimensionalen Raum zwischen der geplanten Anordnung und Ausrichtung der vorgesehenen Photovoltaikmodule, deren winkelabhängig differenzierten Reflexionseigenschaften, den von der Jahres- und Tageszeit abhängigen möglichen Sonnenständen sowie der geografischen Lage der festgelegten zu betrachtenden möglichen Immissionsorte.

## Licht-Immissionsgutachten Photovoltaikanlage Klingsmoos I

In der Reflexionsmatrixsoftware wird für jeden an diesem Standort möglichen Sonnenstand die mögliche Blendwirkung für den betreffenden Beobachter ermittelt und im Sonnenbahn-diagramm dargestellt. Diese Darstellungsform hat sich als sehr praktikabel erwiesen, weil hier sowohl die Winkelverhältnisse der Sonne mit den entsprechenden Azimut- und Elevationswinkeln als auch die relevanten Tages- und Jahreszeiten des Auftretens der Reflexionen darstellbar sind.

Für die korrekte Berechnung des bei der Reflexion von der Oberfläche der Module gestreuten Lichtes werden Angaben zum Reflexionsverhalten des Materials - insbesondere der Reflexionsgrad und die Reflexionsindikatrix - benötigt.

Diese lagen im konkreten Fall nicht vor. Die Bewertung des Streulichtanteils erfolgte somit anhand von Reflexionswerten anderer Module aus vorangegangenen Untersuchungen.

Für Wohnbebauung erfolgt die Bewertung der Blendung nach Richtwerten, die von der Bund/Länder-Arbeitsgemeinschaft für Immissionsschutz und den Landesumweltämtern als zumutbare Grenze festgelegt wurden. Nach diesen werden Blendwirkungen durch Sonnenlichtreflexionen als zumutbar angesehen, wenn die astronomisch mögliche Einwirkzeit als wetterunabhängige Größe 30 min pro Tag und 30 h pro Jahr nicht überschreitet.

Diese Richtwerte werden auch hier angesetzt.

Die zu Grunde liegende, von der Bund/Länder-Arbeitsgemeinschaft für Immissionsschutz verabschiedete Leitlinie /1/, die diese Richtwerte beinhaltet, wurde zwar von den Ministerien der meisten Bundesländer nicht veröffentlicht, kann aber in Ermangelung anderer Richtlinien zu diesem Thema informativ herangezogen werden.

### **3.2 Ortstermin, beteiligte Personen**

Ein Ortstermin wurde nicht durchgeführt. Die nachfolgenden Betrachtungen wurden auf Basis von vom Auftraggeber bereitgestellten Daten und Angaben sowie auf Basis von Fotos aus Google Streetview durchgeführt, die für diese Bewertung hinreichend genau und aussagekräftig vorlagen.

## **4 Schutzgut Mensch: Ergebnisse und Auswertung der an den Immissionsorten erreichten Reflexionswerte**

### **4.1 Ermittlung der Eckpunkte des Reflexionsverhaltens der Photovoltaikmodule**

Als Basis für die Bewertung wurden Eckdaten des Reflexionsverhaltens verschiedener vergleichbarer Testmodule herangezogen.

Die vermessenen Photovoltaikmodule mit einer simulierten Verschmutzung unterscheiden sich in ihrem Reflexionsverhalten deutlich.

Die Moduloberflächen weisen bei steilen Einstrahlwinkeln ein stark gerichtetes Reflexionsverhalten mit einer mittleren Bündelaufweitung von ca. 4° ... 6° Halbwinkel auf. Der partielle Reflexionsgrad in Hauptreflexionsrichtung beträgt bei den vermessenen Modulen zwischen ca. 0,3 ... 0,5% bei steilem Einstrahlwinkel.

Außerhalb der genannten Bündelaufweitung sinkt der partielle Reflexionsgrad stark ab, so dass im übrigen Halbraum keine störenden Reflexleuchtdichten erzeugt werden. Ein kleiner Teil des auftreffenden Lichtes wird mit einer Lambertcharakteristik streuend reflektiert.

Bei flacheren Einstrahlwinkeln ab ca. <math>40^\circ</math> zur Modulebene verändert sich das Reflexionsverhalten der Oberflächen. Insbesondere in diesem Einstrahlbereich unterscheiden sich die vermessenen Module in ihren Reflexionsdaten.

Der Reflexionsgrad der Oberflächen steigt bei beiden Modultypen stark an. Die Streuung nimmt – hauptsächlich durch die Verschmutzung und die Struktur der Oberflächen – ebenfalls stark zu. Dies hat zur Folge, dass die Abbildung der Sonnenscheibe unschärfer wird und aus einem größeren Winkelkorridor wahrgenommen werden kann. Durch die stärkere Streuung bei diesen flachen Einstrahlwinkeln ist die Leuchtdichte der Abbildung gleichzeitig stark reduziert. In der Regel steigt die Bündelaufweitung, in der noch nennenswerte Reflexleuchtdichten erreicht werden, ab einem Einstrahlwinkel von ca. 40° zur Modulebene deutlich an und hat im Bereich zwischen ca. 10° und 25° ein unterschiedlich stark ausgeprägtes Minimum, teilweise einhergehend mit einer Reduzierung des partiellen Reflexionsgrades in diese Reflexionsrichtungen.

## Licht-Immissionsgutachten Photovoltaikanlage Klingsmoos I



Bündelaufweitung beim Sonnentest eines polykristallinen Moduls,  
Einstrahlwinkel ca. 20°, Reflexleuchtdichte ca. 8 Mio cd/m<sup>2</sup>

Außerhalb der genannten Reflexionsbündel konnten in den Messungen keine nennenswerten Leuchtdichteerhöhungen mehr festgestellt werden.

Die ermittelten partiellen Reflexionsgrade sowie die Bündelaufweitungen stellen die Basis für die weiteren Untersuchungen der erreichten Blendwerte dar.

Vor allem bei größeren Entfernungen zwischen Immissionsort und Blendquelle ist die Bündelaufweitung eine wichtige Größe der Beurteilung.

Diese lagen im konkreten Fall für die verwendete Modultype von Seiten des Herstellers nicht vor. Für die Untersuchung wurde eine kumulierte Rechendatei aus den Reflexionsdaten diverser kristalliner Modultypen mit Standard-Solarglas mit einem Sicherheitspuffer von 2° verwendet. Die zu Grunde liegenden Reflexionsdaten dieser Modultypen wurden in partiellen Vermessungen der Reflexionsdaten im Rahmen vorangegangener ähnlicher Untersuchungen ermittelt.

Diese Modultypen weisen mittlere, typische Reflexionsdaten mit den typischen Minima und Maxima auf, so daß von einer guten Übertragbarkeit der Ergebnisse auf andere, vergleichbare Modultypen ausgegangen werden kann.

Die in den damaligen Untersuchungen nicht aufgenommenen Winkel konnten interpoliert werden.

Bei der hier betrachteten konkreten Situation ergaben sich durch sehr flache Einstrahlwinkel jedoch Blickwinkel, in die das reflektierte Sonnenlicht stark gestreut wird, so dass sich durch Differenzen im Reflexionsverhalten in erster Linie die Einwirkzeit und die Helligkeit der Blenderscheinung ändert, die geometrische Situation aber nur geringfügig beeinflusst wird.



Licht-Immissionsgutachten  
Photovoltaikanlage Klingsmoos I

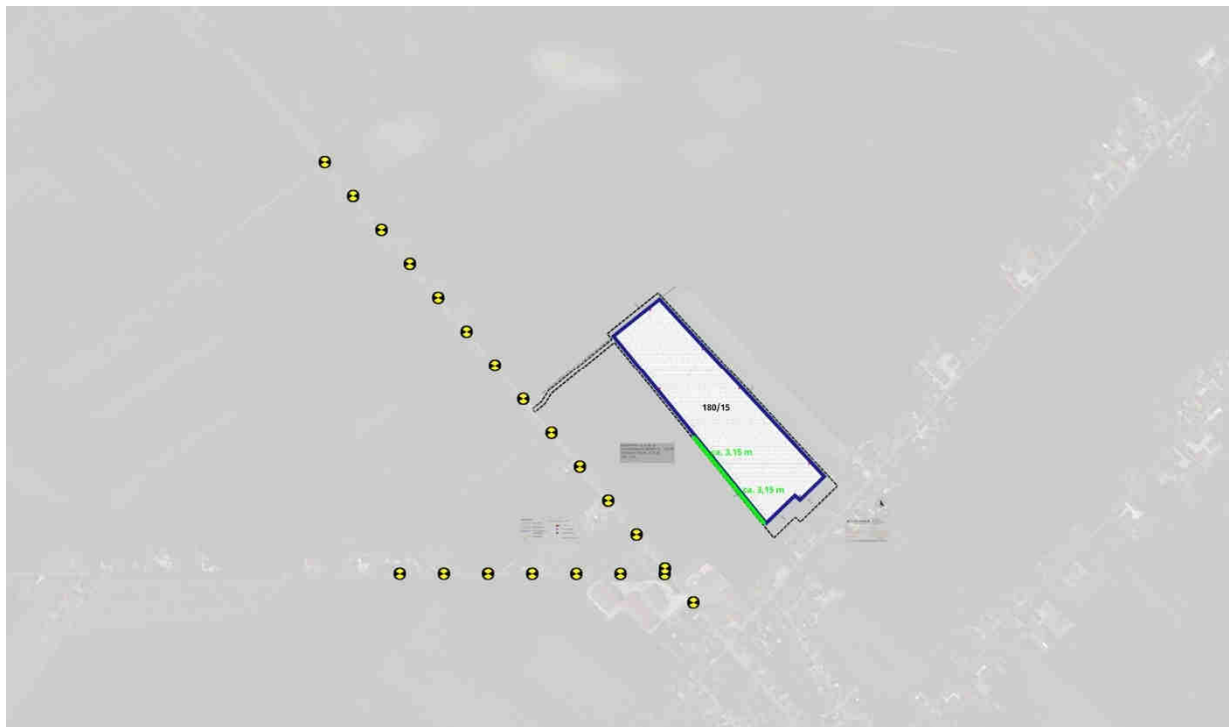
Die Messungen beziehen sich jeweils auf Oberflächen mit einer leichten Staubauflagerung, die bei der Messung simuliert wurde. Entsprechende stärkere Verschmutzungen, die in der Realität durchaus vorkommen, wirken sich mindernd auf die Leuchtdichte der Reflexion des Sonnenlichtes und stärker streuend aus.

Die Rahmen bestanden bei den Testmodulen meist aus gebürstetem Aluminium, das in den Messungen eine in Hauptreflexionsrichtung leicht gerichtete und ansonsten sehr gleichmäßige, fast lambertartige Reflexionsindikatrix mit einem geringen Reflexionsgrad von ca. 2 ... 5% aufwies.

## 4.2 Ermittlung der möglicherweise relevanten Immissionsorte

Auftragsgemäß waren die möglicherweise relevanten Immissionsorte auf der Ehekirchener Straße und der Schönesberger Straße zu untersuchen.

Möglicherweise relevante Immissionsorte können auf Grund der geometrischen Situation und der vorliegenden Sichtachsen auf und zwischen den markierten Punkten liegen:



Die Betrachtung weiterer Punkte ist nicht Bestandteil dieses Gutachtens.

Für weiter entfernt liegende Beobachter liegen keine Sichtverbindungen zu den Moduloberflächen vor.



Licht-Immissionsgutachten  
Photovoltaikanlage Klingsmoos I

Teilweise können die Modulkonstruktionen im relevanten Sichtfeld der Beobachter nur von hinten gesehen werden, so daß hier keine von den Moduloberflächen ausgehende Blendwirkung erfolgen kann.

Bei der Bewertung von Blendwirkungen in Richtung von KFZ-Führern wird jeweils das relevante Sichtfeld bis maximal 30° Abweichung von der Hauptblickrichtung herangezogen.

Weiter von der Hauptblickrichtung abweichende Blickwinkel werden hinsichtlich der Blendwirkung in der Regel als unkritisch eingeschätzt.

In Kreuzungs- oder Abbiegebereichen wird wegen dem dann schweifenden Blick der Fahrer ein entsprechend weiteres relevantes Sichtfeld angesetzt.

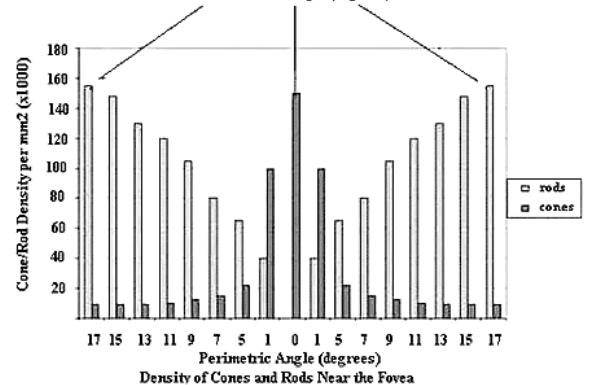
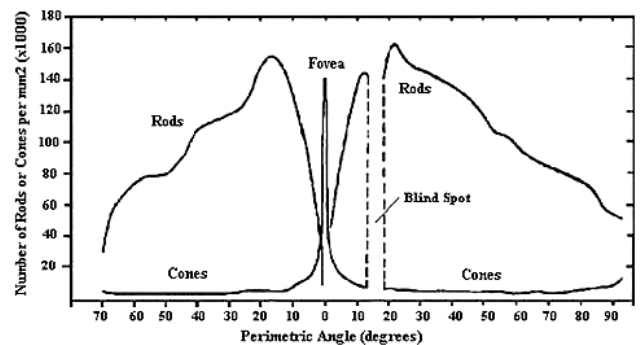
Für diesen Ansatz eines relevanten Sichtfeldes bei der Bewertung von Lichtreflexionen für Fahrer, Lokomotivführer, Piloten oder ähnliches gibt es in Deutschland langjährige Erfahrungen. Dieser Ansatz erfolgt dabei in Anlehnung an verschiedene Richtlinien wie z.B. die in Österreich zur Bewertung von Blendung durch Sonnenlicht verwendete OVE-Richtlinie R 11-3 oder der ECE-Regelung für das vordere Sichtfeld bei KFZ und wird in ähnlicher Form mit einem kleineren Winkelbereich z.B. auch bei den autobahneigenen Blendschutzzäunen angewendet. Durch den langjährigen Ansatz dieser Prämisse und die Tatsache, daß mittlerweile viele tausend PV-Anlagen unter Ansatz eines solchen relevanten Sichtfeldes auf den privilegierten Flächen entlang von Autobahnen, Verkehrsstraßen, Bahnstrecken, Flughäfen oder ähnlichem realisiert worden sind, entspricht dieser Ansatz dem Stand der Technik.

Es sind keine Fälle bekannt, bei denen durch Sonnenlichtreflexionen außerhalb dieses relevanten Sichtfeldes verkehrsgefährdende Situationen, Unfälle oder ähnliches verursacht worden sind.

Der Reflex wird bei stark von der Hauptblickrichtung abweichenden Blickwinkeln in der Regel nur am Rand des Sichtfeldes peripher oder bei kurzzeitigen Veränderungen der Blickrichtung z.B. beim Überholen oder beim Spurwechsel nur kurzzeitig und erwartbar wahrgenommen und behindert die für eine sichere Fahrt auf dieser Fahrspur erforderliche Blickrichtung in der Regel nicht.

Bei der für einen Fahrer in dieser Situation typischen Blickrichtung wird der Reflex in einem Bereich zwischen 10° ... 20° abweichend von der Fovea Centralis, dem Ort der scharfen Abbildung sowie der höchsten Konzentration an Zapfen im Auge, abgebildet.

Hier ist die Konzentration der für eine Blendwirkung verantwortlichen Zapfen („Cones“ – die für das Tagsehen verantwortlichen Rezeptoren im Auge)



Distribution of Rods and Cones on the Human Retina

(From Osterberg, G. "Topography of the Layer of Rods and Cones in the Human Retina", Acta Ophthalmologica, Supplement, Vol. 6, 1-103, 1935)

Figure 2

Licht-Immissionsgutachten  
Photovoltaikanlage Klingsmoos I

sehr gering, so dass eine Blendung in diesem peripheren Sehbereich stark vermindert wahrgenommen wird.

Man geht hier auf Grund der Konzentration der Rezeptoren von einer um ca. 90% ... 95% reduzierten Blendwirkung aus.

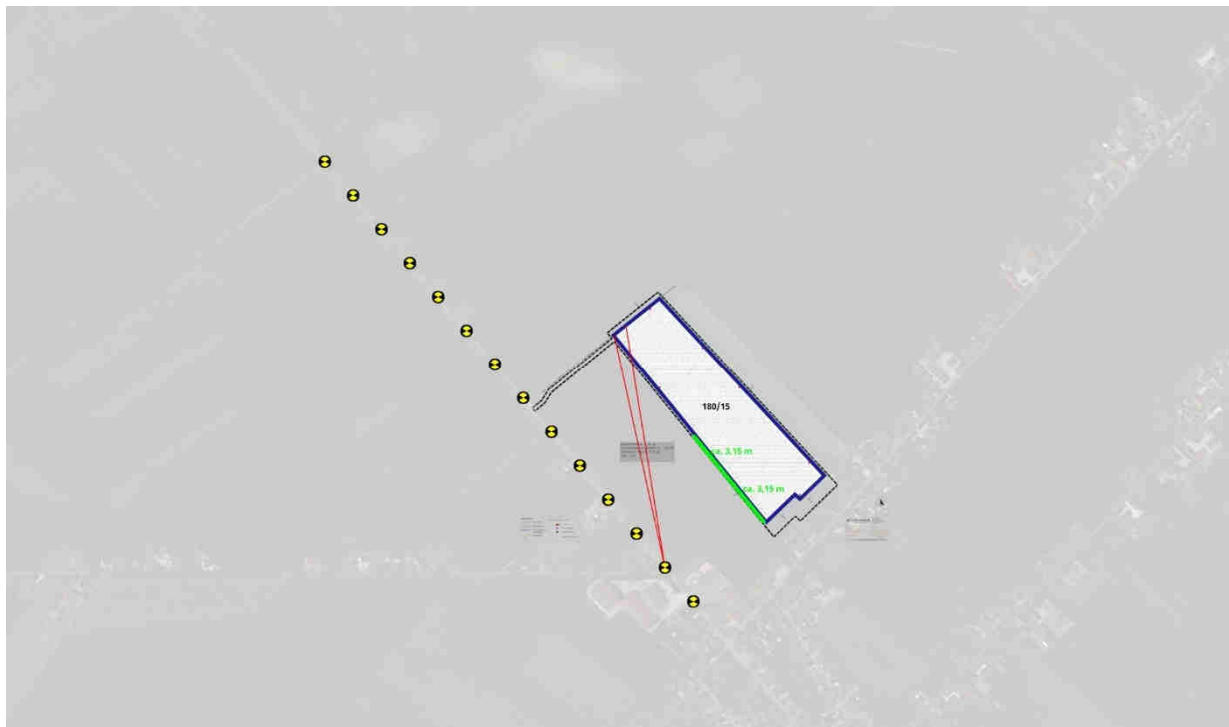
Daher sind bei stärker von der Hauptblickrichtung abweichenden Blickwinkeln keine störenden Direktblendung durch die Sonnenlichtreflexionen an den Moduloberflächen zu erwarten. Insofern ist davon auszugehen, daß eine Differenzierung möglicher Direktreflexionen des Sonnenlichtes in kritische Blendreflexionen innerhalb des angesetzten relevanten Sichtfeldes der Fahrer und weitestgehend unkritische Sonnenlichtreflexionen außerhalb des relevanten Sichtfeldes der Fahrer die Relevanz dieser Reflexionen auf mögliche Beeinträchtigungen des Verkehrs in der Realität gut abgebildet und daß mögliche Gefährdungen der Sicherheit und Leichtigkeit des Verkehrs auf den betreffenden Verkehrswegen durch diesen Ansatz gut eingeschätzt werden können.

Weitere mögliche und relevante Immissionsorte, die der Spezifikation der Aufgabenstellung entsprechen, wurden auf in diesen Bereichen nicht festgestellt.

### 4.3 Ermittlung der Störungen durch Direktreflexion und durch Streulicht durch Bündelaufweitung

#### Ehekirchener Straße

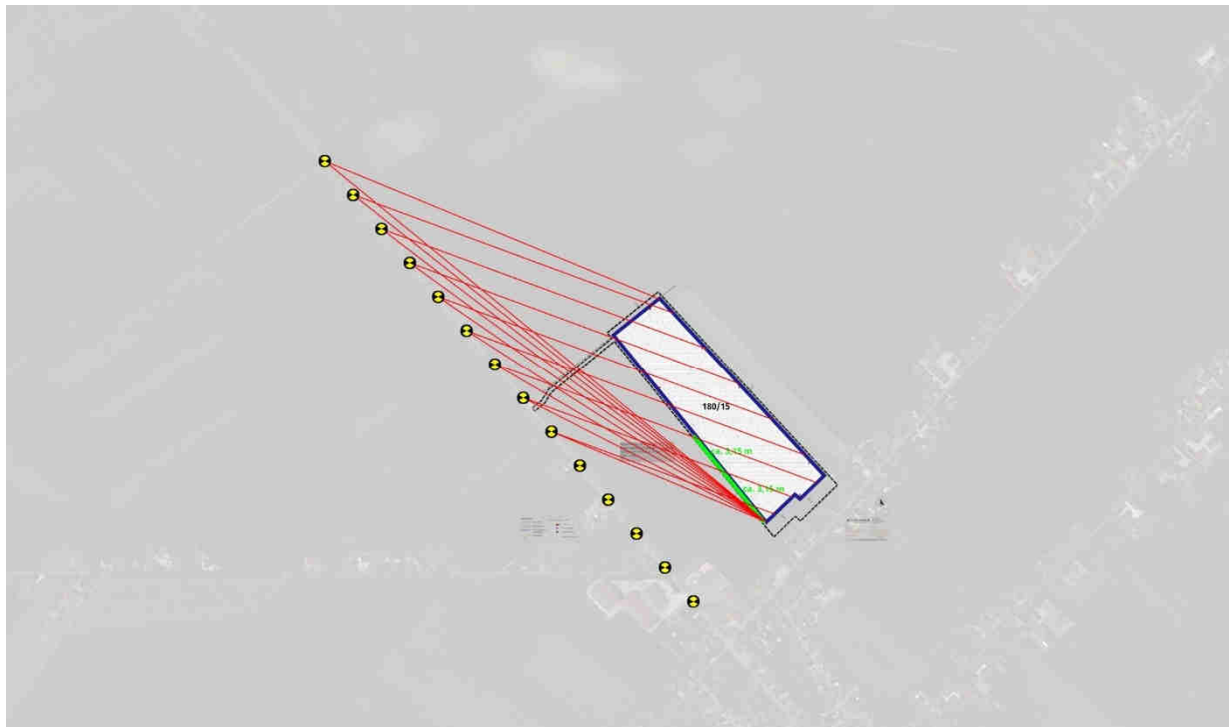
Für die möglichen Immissionsorte auf der Ehekirchener Straße in Fahrtrichtung Nordwest können im relevanten Sichtfeld der Fahrer bis maximal 30° Abweichung von der Hauptblickrichtung Sichtverbindungen zur geplanten Photovoltaikanlage mit Beobachter-Azimutwinkeln zwischen ca. 168° Südsüdost und 171° Süd bei Beobachter-Elevationswinkeln zwischen ca. +0,2° und +0,4° vorliegen.



Es wurden keine Sonnenstände ermittelt, die bei der gegebenen Situation und an diesem Standort Blendreflexionen in Richtung der relevanten Blickrichtungen auslösen können. Reflexionen mit höheren Leuchtdichten, die ggf. als Blendung empfunden werden können, treten in dieser Fahrtrichtung erst bei Blickrichtungen auf, die mehr als 90° von der Hauptblickrichtung der Fahrer abweichen. Diese hohen Reflexleuchtdichten werden zwar im peripheren Sichtfeld wahrgenommen, sie werden für die Sicherheit des Verkehrs auf der Ehekirchener Straße jedoch als von untergeordneter Bedeutung eingeschätzt. Hier sind keine störenden Blendwirkungen zu erwarten.

## Licht-Immissionsgutachten Photovoltaikanlage Klingsmoos I

In der entgegengesetzten Fahrtrichtung nach Süden können im relevanten Sichtfeld der Fahrer Beobachter-Azimutwinkel zwischen ca.  $290^\circ$  Westnordwest und  $310^\circ$  Nordwest und Beobachter-Elevationswinkel zwischen ca.  $+0,2^\circ$  und  $+0,5^\circ$  vorliegen.



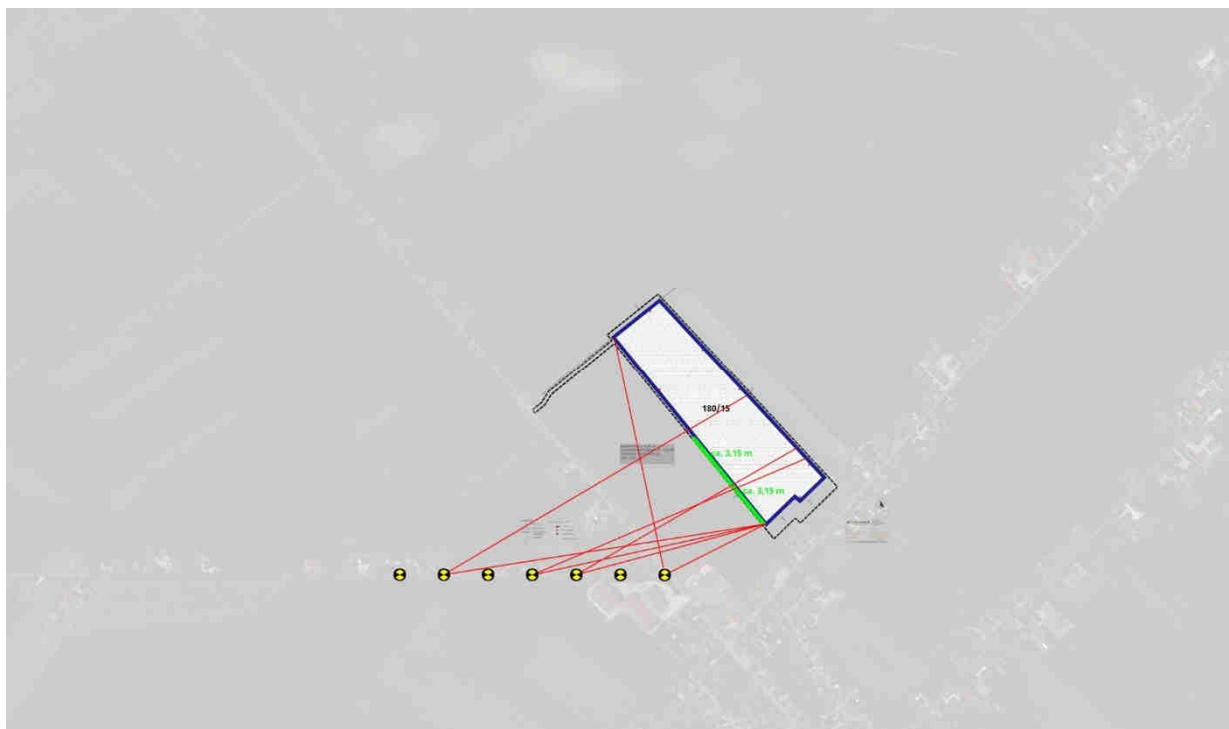
Unter diesen Blickrichtungen können die Modulkonstruktionen der nach Süden ausgerichteten Modulreihen nur von hinten gesehen werden, so daß hier keine von den Moduloberflächen ausgehenden Blendwirkungen auftreten können.

## Licht-Immissionsgutachten Photovoltaikanlage Klingsmoos I

### Schönesberger Straße

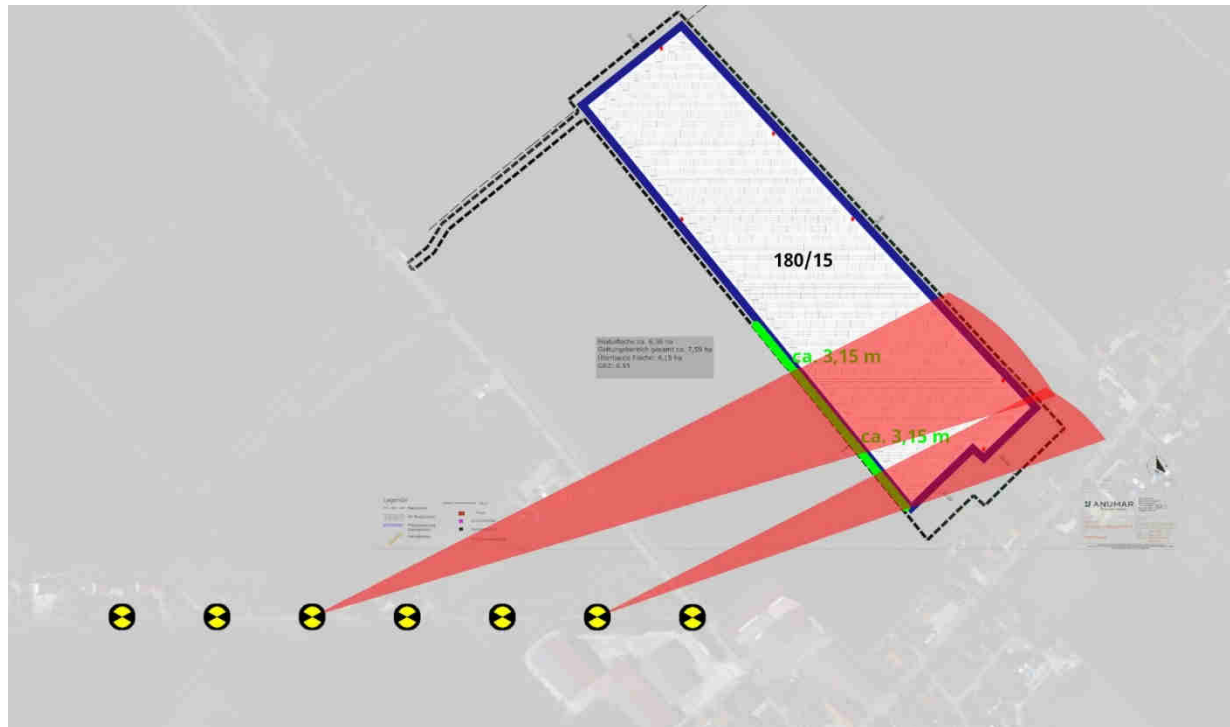
Für Fahrer auf der von Westen kommenden Schönesberger Straße können die Moduloberflächen innerhalb des relevanten Sichtfeldes der Fahrer unter Beobachter-Azimutwinkeln zwischen ca.  $240^\circ$  Westsüdwest und  $261^\circ$  West und Beobachter-Elevationswinkel zwischen ca.  $+0,2^\circ$  und  $+0,8^\circ$  vorliegen. Die mögliche Sichtachsen zu den Moduloberflächen werden teilweise durch dazwischenliegende Verbauung oder Bewuchs unterbrochen.

Im direkten Einmündungsbereich auf die Ehekirchener Straße liegt wegen dem schweifenden Blick der Fahrer ein deutlich weiteres Sichtfeld mit möglichen Beobachter-Azimutwinkeln zwischen ca.  $168^\circ$  Südsüdost und  $243^\circ$  Westsüdwest vor.



## Licht-Immissionsgutachten Photovoltaikanlage Klingsmoos I

In diese Richtungen können bei vorliegenden Sichtverbindungen und entsprechenden Witterungsbedingungen und Sonnenständen Blendreflexionen in den nachfolgend für zwei beispielhaft markierten Winkelbereichen auftreten.



Diese Sichtverbindungen werden durch die vorgesehene Sichtschutzmaßnahme unterbrochen, so daß bei Realisierung der vorgesehenen Sichtschutzmaßnahme in entsprechend wirksamer Höhe und Ausführung auch hier keine störenden oder unzumutbaren Blendwirkungen an den Moduloberflächen zu erwarten sind.

Somit sind bei Ausführung der Photovoltaikanlage Klingsmoos I nach der vorliegenden Planung und bei Realisierung der vorgesehenen Ausrichtung der Modulreihen und bei Realisierung der vorgesehenen Sichtschutzmaßnahme in entsprechend wirksamer Höhe und Ausführung keine störenden oder unzumutbaren von der geplanten Photovoltaikanlage ausgehenden Blendwirkungen durch Sonnenlichtreflexionen auf der Ehekirchener Straße und der Schönesberger Straße zu erwarten.

## **5 Schutzgut Fauna: Auswirkungen der Lichtimmissionen durch Sonnenreflexion auf Tiere**

Von künstlichem Licht verursachte nächtliche Lichtimmissionen wie Blendung, Raumaufhellung und Lichtverschmutzung (Lichtglocke) sind insbesondere für nachtaktive Insekten, Vögel oder Fledermäuse eine zu vermeidende Beeinträchtigung, die durchaus drastische Auswirkungen haben können.

Es sind keine konkreten Erkenntnisse dahingehend bekannt, dass es durch Sonnenreflexionen von Photovoltaikanlagen bei Tag zu nennenswerten Belastungen für die lokale wilde Tierwelt kommt.

Es gibt jedoch Hinweise darauf, dass Tiere, die in ihrer Bewegungsfreiheit eingeschränkt sind und den Blendwirkungen nicht ausweichen können (z.B. Pferdekoppel, betroffene Stallgebäude usw.), teilweise sehr sensibel auf solche Blendwirkungen reagieren. Betroffene Landwirte berichten z.B. von Auswirkungen wie einer höheren Nervosität der Tiere, Schwierigkeiten beim Melken, reduzierten Reproduktions- und Wachstumsraten usw.

Diesbezüglich möglicherweise relevante Punkte liegen in der hier untersuchten Situation nicht vor.

Licht-Immissionsgutachten  
Photovoltaikanlage Klingsmoos I

## 6 Zusammenfassung und Erörterung der Ergebnisse

Durch die Realisierung der geplanten Photovoltaik-Freiflächenanlage Klingsmoos I sind bei Ausführung der Anlage gemäß des vorliegenden, im Vorfeld hinsichtlich der Blendwirkung optimierten Konzeptes und unter Realisierung der vorgesehenen Ausrichtung der Modulreihen und bei Realisierung der vorgesehenen Sichtschutzmaßnahme in entsprechend wirksamer Höhe und Ausführung keine Störungen auf der Ehekirchener Straße und der Schönesberger Straße durch von den Moduloberflächen ausgehende Blendreflexionen zu erwarten.

In Richtung der Ehekirchener Straße wurden bei Untersuchung der geplanten Anlagengeometrie lediglich Reflexionen in Richtung der festgelegten Beobachter ermittelt, die außerhalb des für die Fahrer relevanten Sichtfeldes liegen und die somit nicht als relevante Störung des Verkehrs einzuschätzen sind.

In Richtung der Schönesberger Straße können bei freien Sichtverbindungen und entsprechenden Sonnenständen Blendreflexionen auftreten, die bei guten Sichtverhältnissen innerhalb des kritischen Blickwinkelkorridors teilweise über den angesetzten Richtwerten liegen können. Diese können durch die vorgesehene Sichtschutzmaßnahme in entsprechend wirksamer Höhe und Ausführung auf ein Ausmaß innerhalb der Richtwerte gebracht werden.

Darüber hinaus wurden keine Sonnenstände ermittelt, die an diesem geografischen Standort und bei der untersuchten Anlage Blendreflexionen in die relevanten Richtungen erzeugen können.



10.06.2024  
Jens Teichelmann  
Dipl.-Ing. Lichttechnik



### Urheberschutz:

Alle Rechte vorbehalten. Das Gutachten ist nur für den Auftraggeber und die direkt am Projekt beteiligten Personen und Behörden und nur für den angegebenen Zweck bestimmt.

Das Gutachten darf in diesem Sinne Bestandteil der gemäß § 3 BauGB im Internet zu veröffentlichenden Planunterlagen sein.

Eine Vervielfältigung, Veröffentlichung oder Verwertung durch Dritte ist nur mit schriftlicher Genehmigung gestattet.