



# Befragungsergebnisse Nahversorgung in Klingsmoos

-vorläufige Ergebnisse  
24. Mai 2016

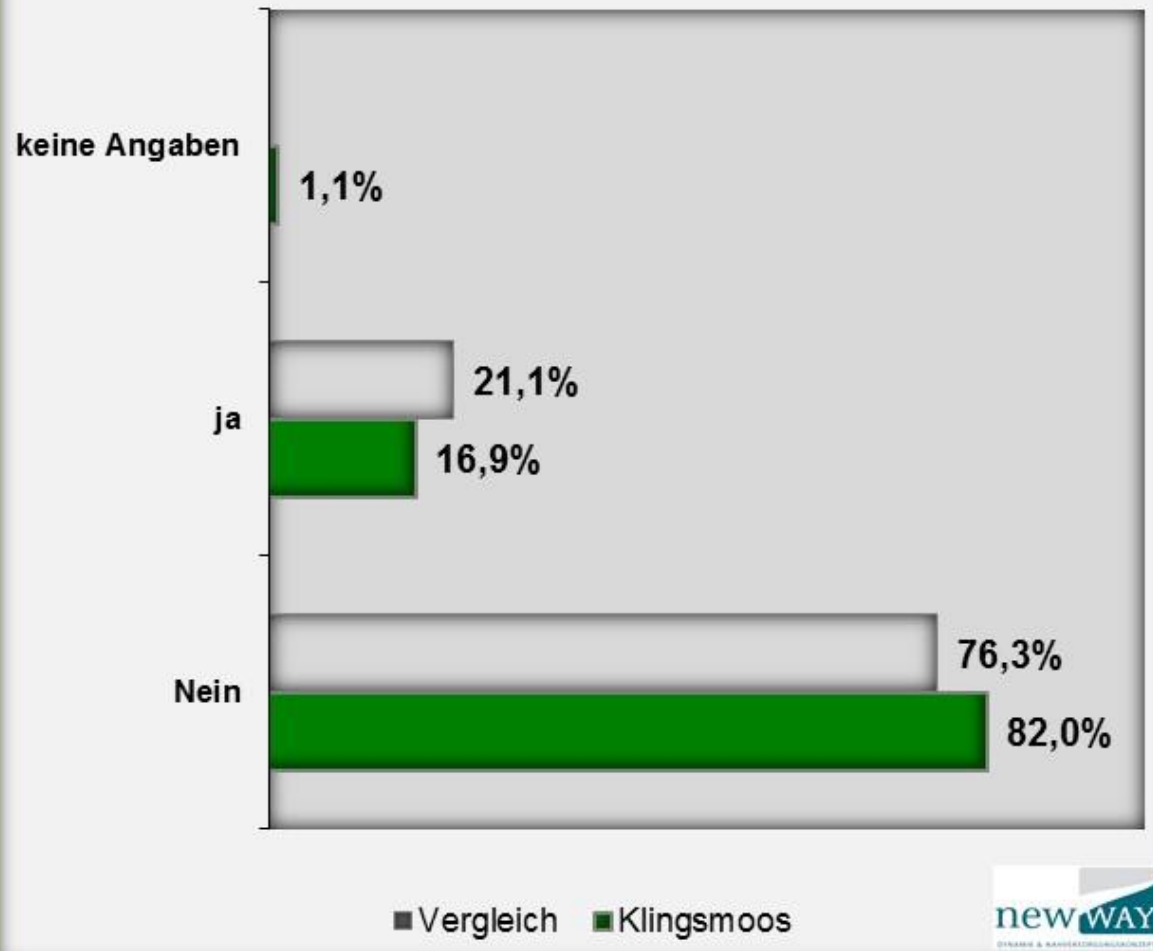




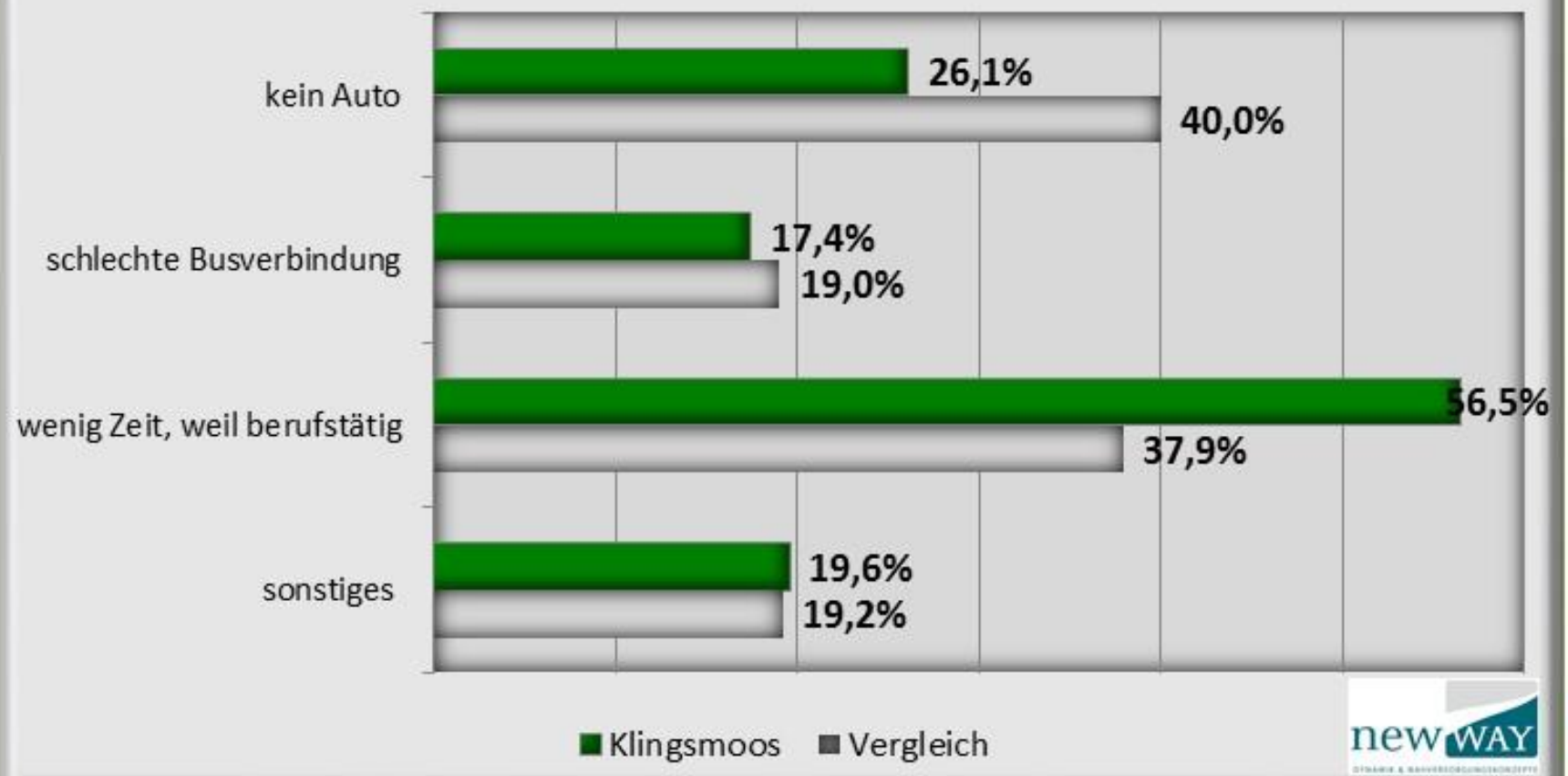
## Rahmendaten:

- Rücklaufquote ca. 59 %
  - Umsatz lt. Befragung: ca. 350 T€
  - Mögliches Eigenkapital über die Anteile zwischen 20 T€ und 56 T€
-

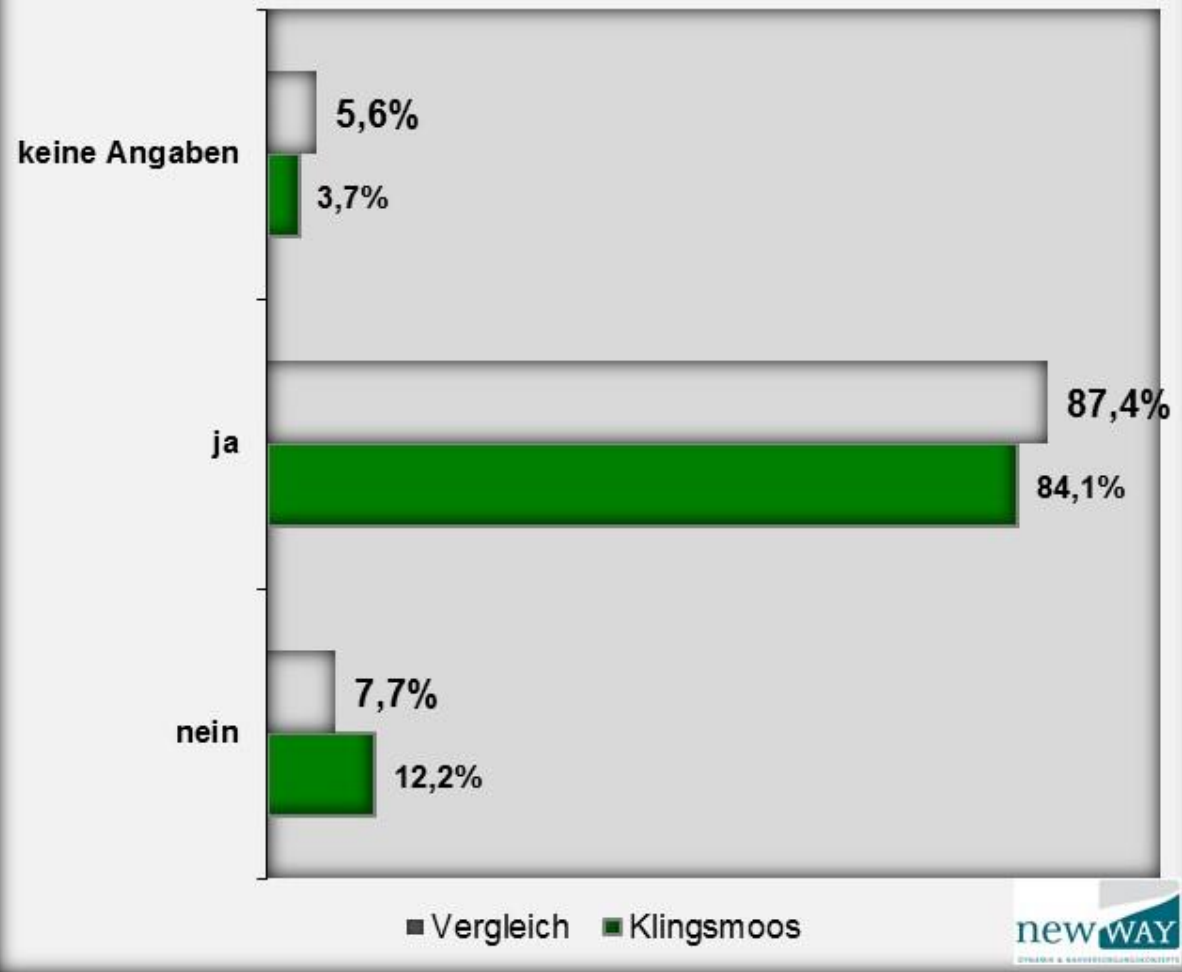
### Haben Sie Schwierigkeiten, Ihre Lebensmitteleinkäufe zu erledigen? N= 272



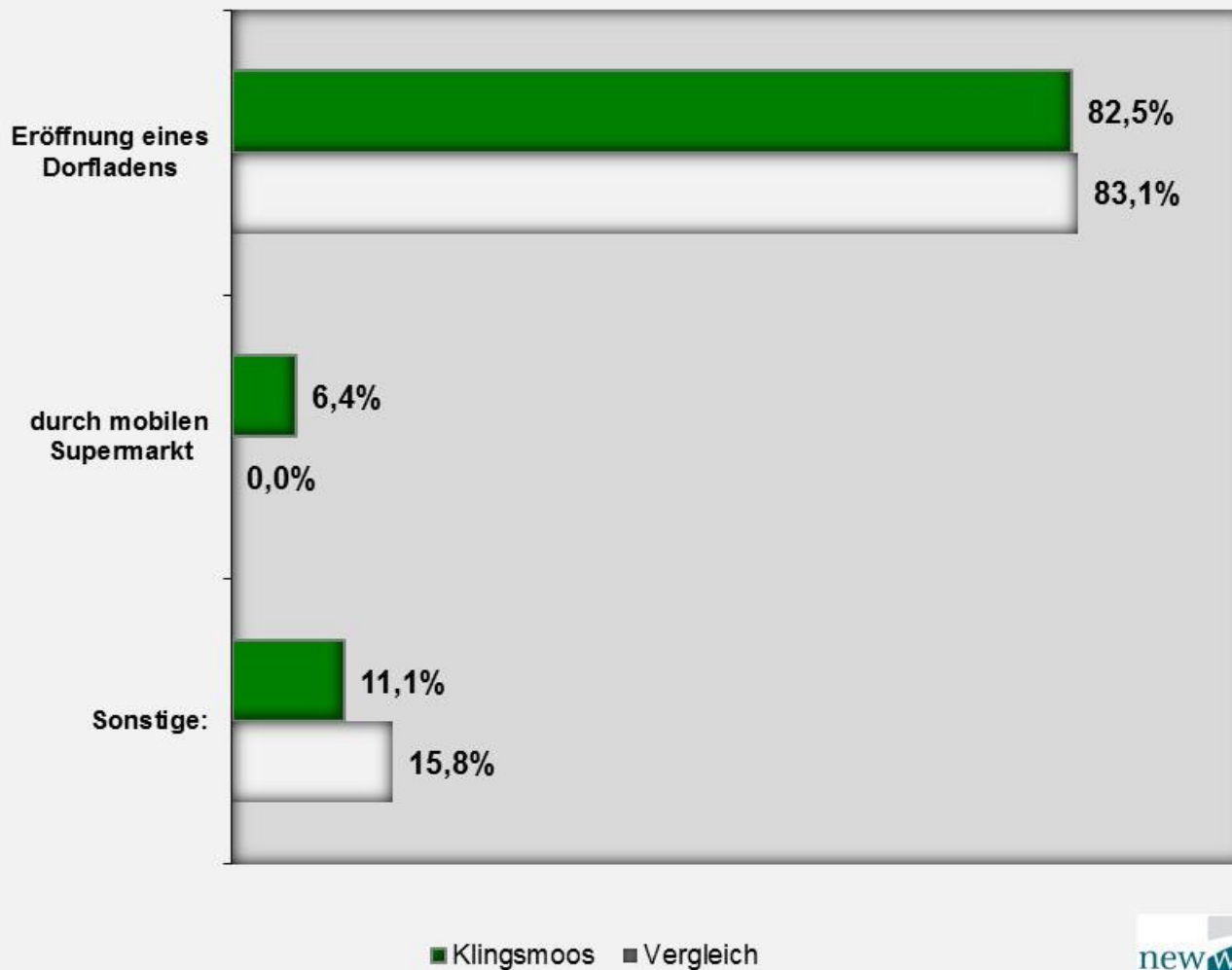
### Wenn "Ja", welche Gründe? N= 46



**Sollte Ihrer Meinung nach die Versorgungssituation  
in Klingsmoos verbessert werden?**  
N= 271

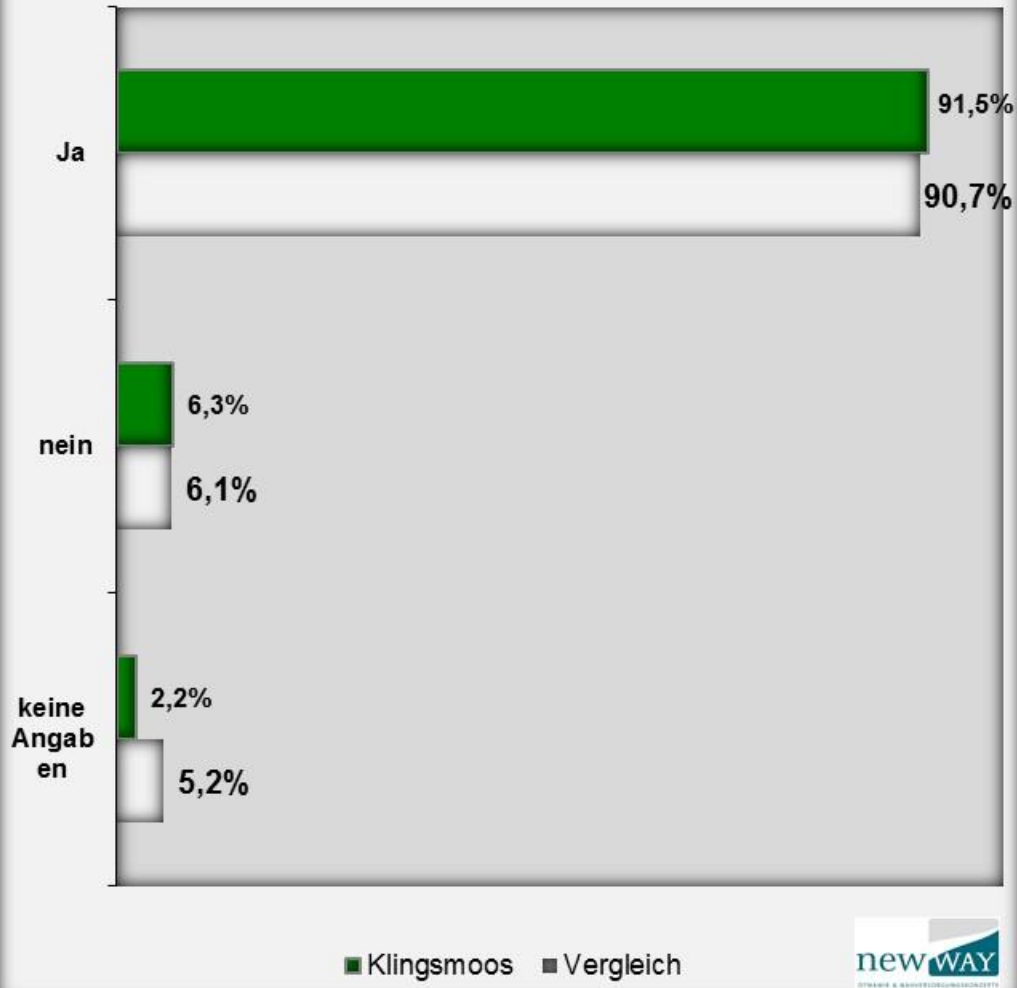


### Wenn "ja", wie? N= 234 (Mehrfachnennungen möglich)



■ Klingsmoos ■ Vergleich

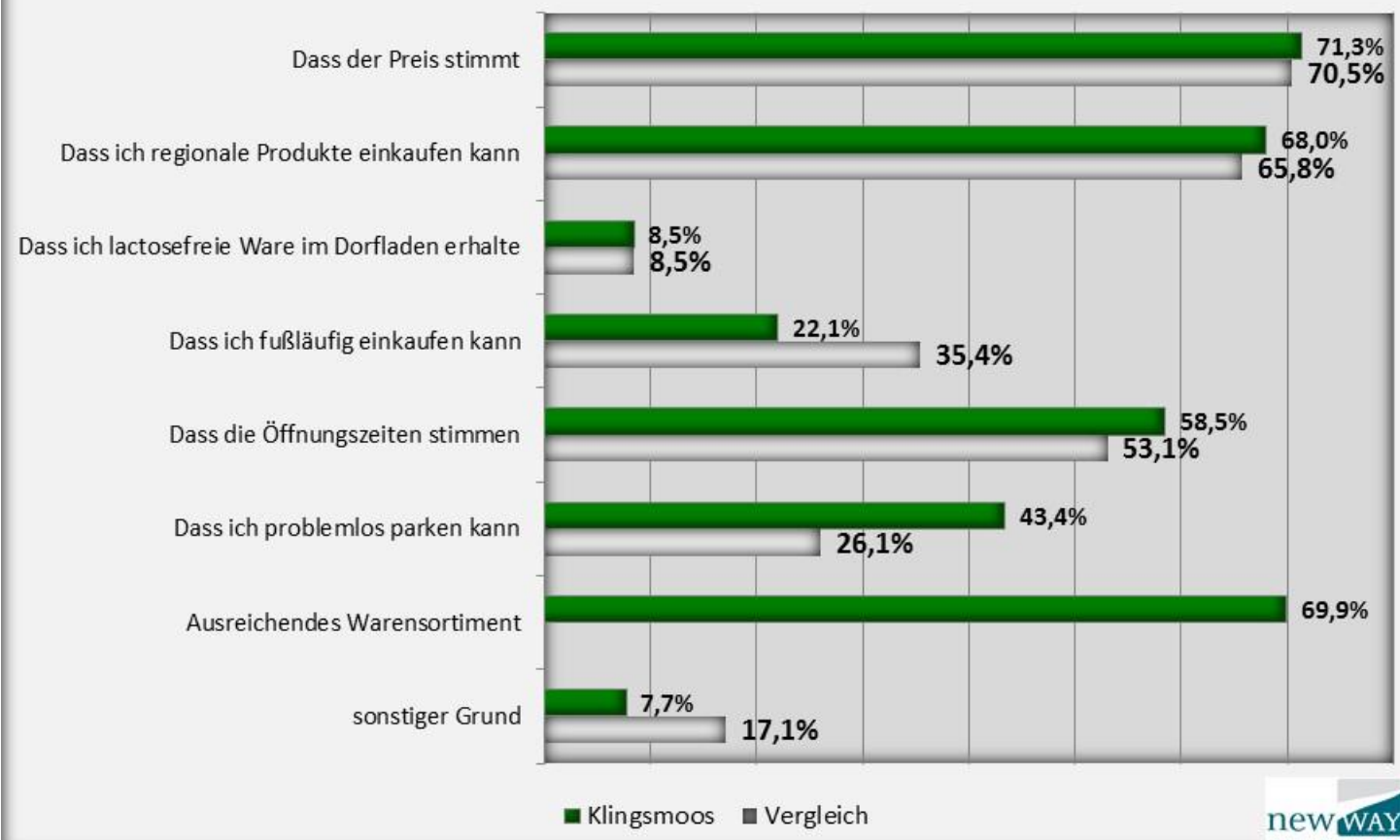
### Würden Sie im Dorfladen einkaufen, wenn wir in Klingsmoos wieder einen Laden hätten? N= 271





**Wenn Sie im Dorfladen einkaufen würden, was ist für Sie besonders wichtig? (Mehrfachnennungen möglich)**

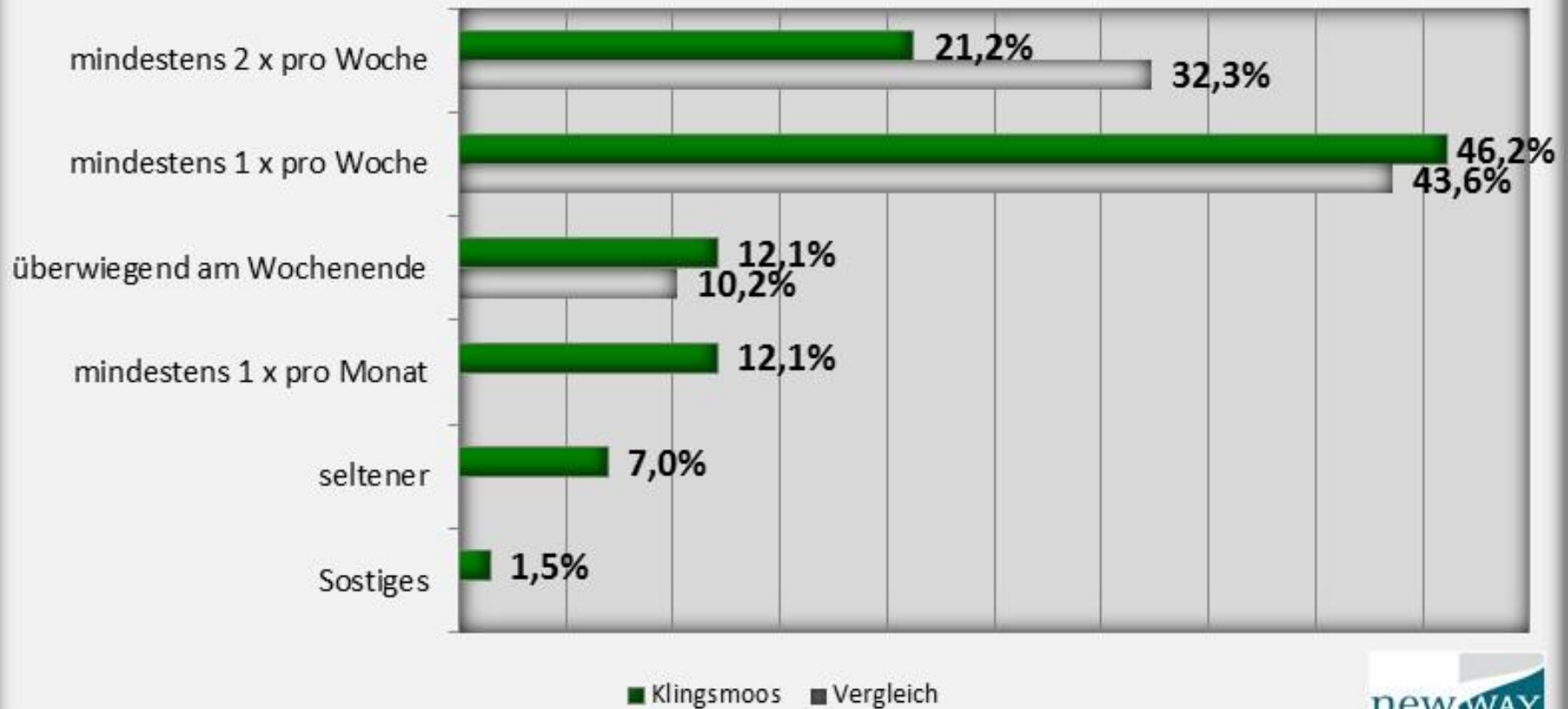
N= 272





## Wie oft würden Sie im Dorfladen Klingsmoos einkaufen?

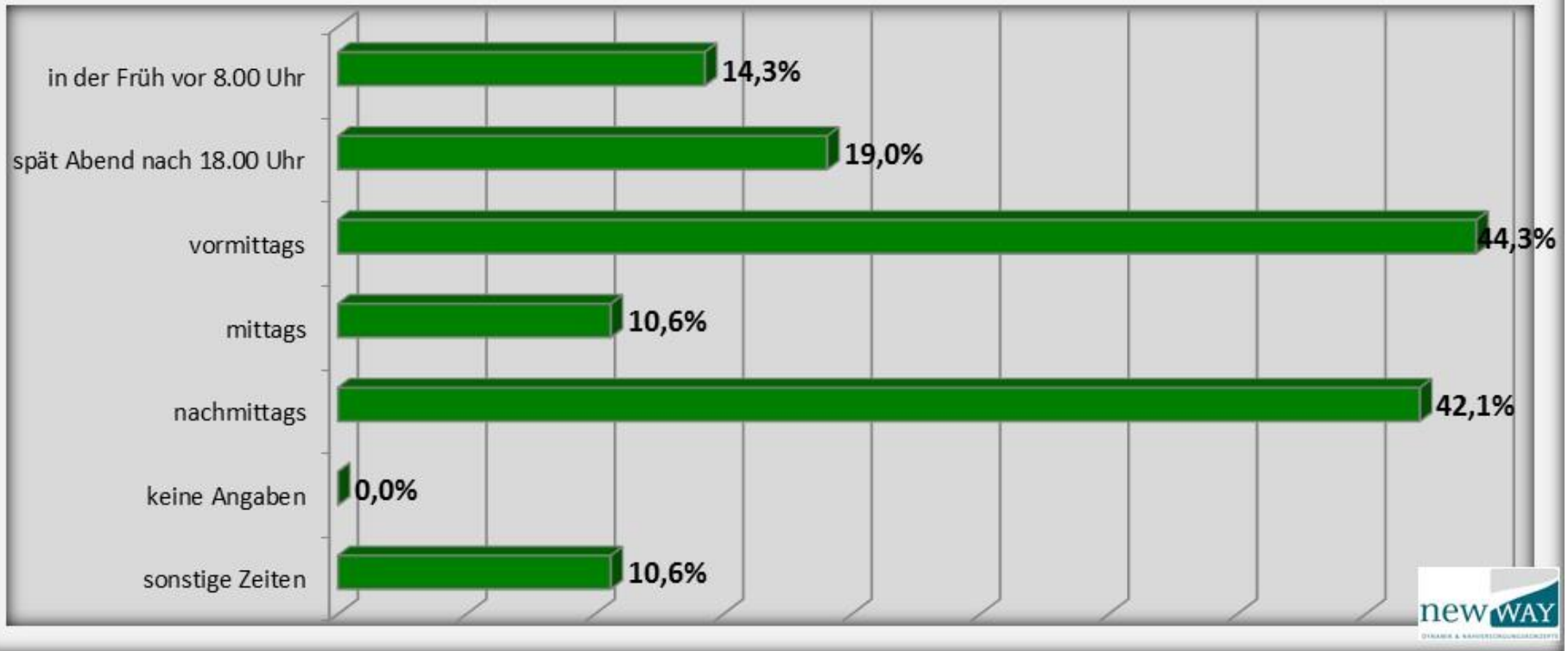
N= 273



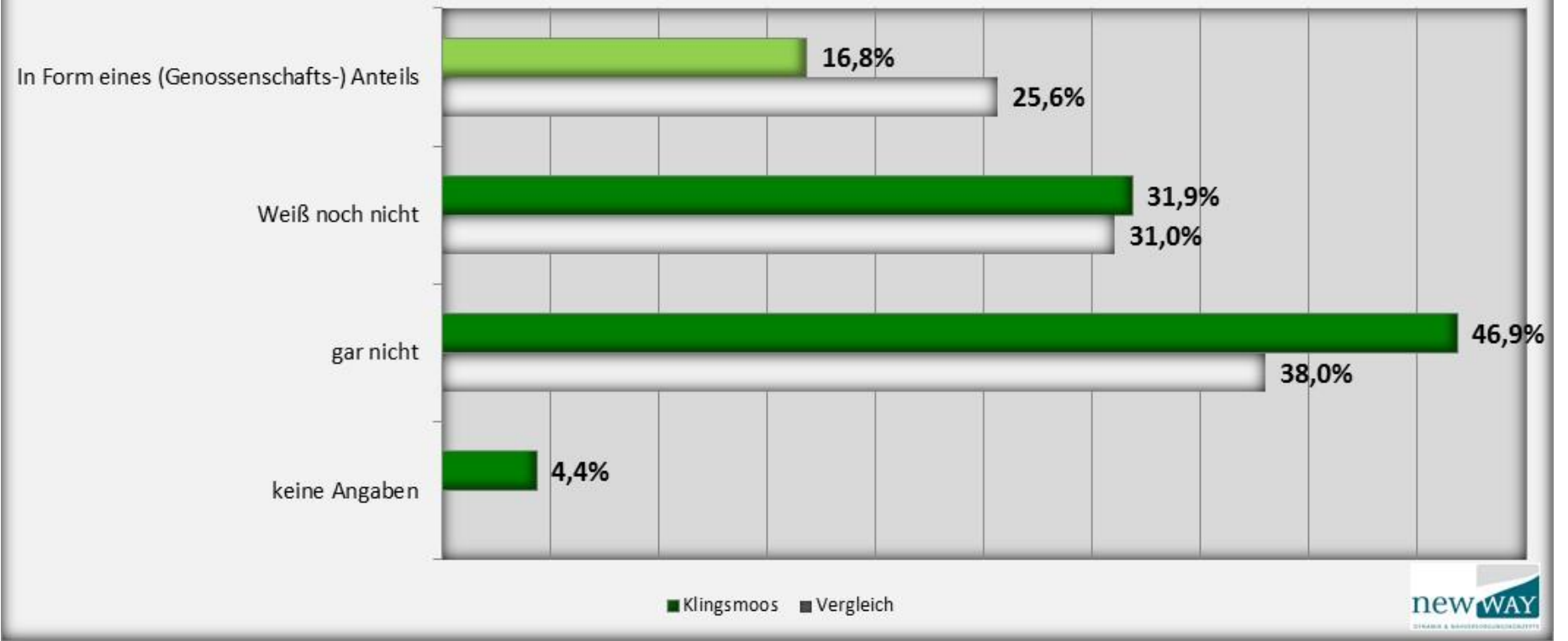


## Wann (welche Zeiten) würden Sie bevorzugt einkaufen?

N= 273



### Würden Sie sich am Dorfladen finanziell beteiligen? N= 273



## Wie würden Sie sich am Dorfladen beteiligen? N= 272





# Wo kaufen Sie derzeit Ihre Grundnahrungsmittel ein? (Zucker, Mehl etc.)



Geschäft / Ort	Anzahl der Nennungen	Prozentualer Anteil
EDEKA in Pöttmes	207	76,1%
Netto in Pöttmes	179	65,8%
Lidl in Pöttmes	166	61,0%
Netto in Ehekirchen	89	32,7%
Aldi in SOB	79	29,0%
Aldi in ND	63	23,2%
Lidl in ND	51	18,8%
EDEKA in ND	50	18,4%
REWE in SOB	39	14,3%
Netto in ND	38	14,0%
Lidl in SOB	33	12,1%
Netto in Karlshuld	25	9,2%
Penny in ND	24	8,8%
Sonstige	22	8,1%
EDEKA in SOB	21	7,7%
Netto in SOB	17	6,3%
Norma in Karlshuld	15	5,5%
EDEKA in Karlshuld	15	5,5%
Norma in SOB	9	3,3%
Norma in ND	8	2,9%
REWE in ND	7	2,6%
Penny in SOB	7	2,6%

Quelle: Bürgerbefragung 2016

N = 272

## Wo kaufen Sie derzeit Ihre Backwaren ein?

Geschäft / Ort	Anzahl der Nennungen	Prozentualer Anteil
Bäckerei in ...	239	87,9%
Supermarkt/Discounter	86	31,6%
Käseecke in Klingsmoos	51	18,8%
Backstube	37	13,6%
Backmobil...	27	9,9%
Sonstige	21	7,7%

Quelle: Bürgerbefragung 2016

**N = 272**

## Wo kaufen Sie derzeit Ihre Backwaren ein?

Bäckerei in....

Geschäft / Ort	Anzahl der Nennungen	Prozentualer Anteil
Pöttmes	75	27,6%
Ludwigsfelde	73	26,8%
Neuburg	21	7,7%
Schlegl	15	5,5%
Schrobenhausen	10	3,7%

Quelle: Bürgerbefragung 2016



## Wo kaufen Sie derzeit Ihre Fleisch- und Wurstwaren ein?

Geschäft / Ort	Anzahl der Nennungen	Prozentualer Anteil
Metzger in ...	271	99,6%
Supermarkt/Discounter	97	35,7%
Metzgerei Völler in Ludwigs.	71	26,1%
Käseecke in Klingsmoos	23	8,5%
Sonstige	11	4,0%
keine Angaben		

Quelle: Bürgerbefragung 2016

N = 272

## Wo kaufen Sie derzeit Ihre Fleisch- und Wurstwaren ein?

Metzgerei in...

Geschäft / Ort	Anzahl der Nennungen	Prozentualer Anteil
Pöttmes	142	52,2%
Neuburg	42	15,4%
Sandizell	24	8,8%
Langenmoos	10	3,7%
Ottilinger	9	3,3%

Quelle: Bürgerbefragung 2016

## Wo kaufen Sie derzeit Ihre Haushaltsreinigungsmittel ein?

Geschäft / Ort	Anzahl der Nennungen	Prozentualer Anteil
Supermarkt/Discounter	194	71,3%
DM in...	105	38,6%
Müller in ...	72	26,5%
Sonstige	20	7,4%
Rossmann in...	17	6,3%



## Wo kaufen Sie derzeit Ihre Getränke ein?

Geschäft / Ort	Anzahl der Nennungen	Prozentualer Anteil
Supermarkt/Discounter	104	38,2%
Getränkemarkt in Klingsmoos	70	25,7%
Mobiler Getränkezusteller...	41	15,1%
Sonstige	8	2,9%
...Zusteller	1	0,4%

Quelle: Bürgerbefragung 2016

N = 272

## Kaufen Sie regelmäßig Bio-Produkte ein?

	ja	nein
	28,6%	71,4%
	77	192
N = 269		

## Wenn "ja", wo?

Geschäft / Ort	Anzahl der Nennungen	Prozentualer Anteil
im Supermarkt (z. B. EDEKA, REWE)	43	55,8%
im Discounter (z. B. Aldi, Lidl, Netto, Penny)	35	45,5%
Beim Direktvermarkter/Bauern	25	32,5%
auf dem Wochenmarkt in...	16	20,8%
im Bio-Supermarkt	14	18,2%
Sonstige	7	9,1%

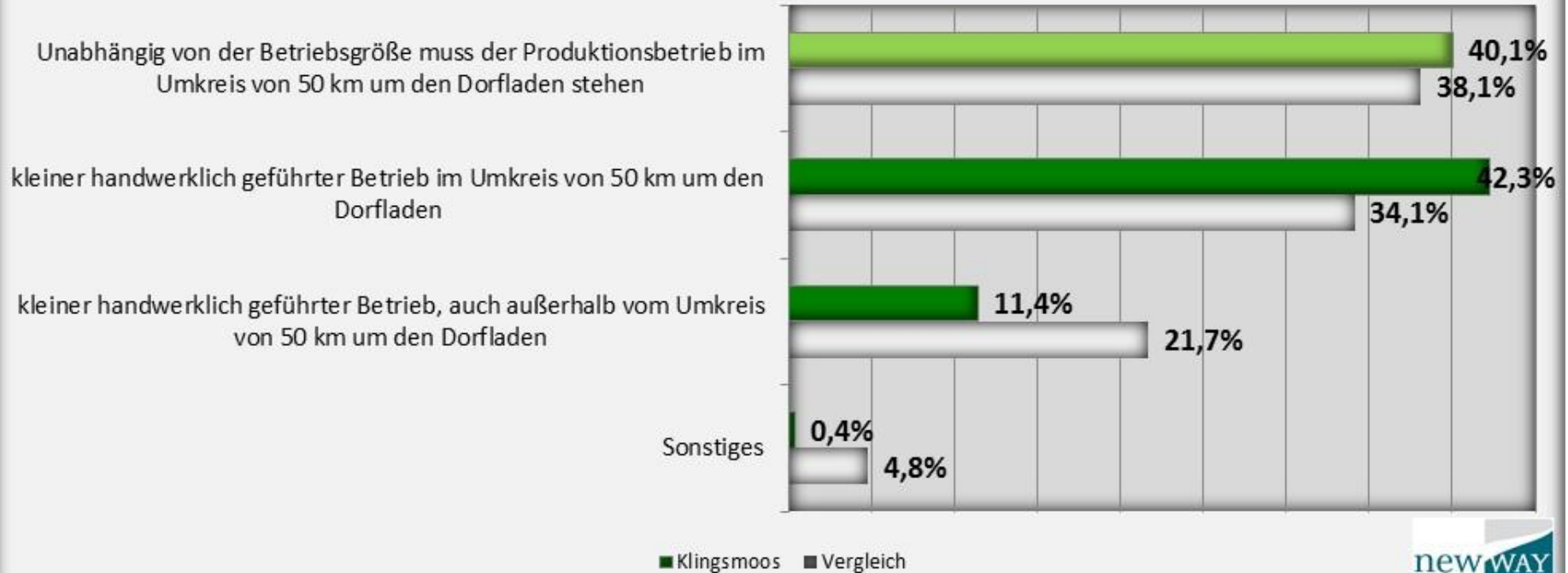
Quelle: Bürgerbefragung 2016

N = 77

Vergleichswert	
ja	nein
36,9%	61,8%



## Welche Eigenschaften verbinden Sie mit dem Begriff "Regionalität"? N= 272





## Kaufen Sie regelmäßig regionale Produkte ein?

	ja	nein
	66,3%	33,7%
	175	89
	N = 264	

## Wenn "ja", wo?

Geschäft / Ort	Anzahl der Nennungen	Prozentualer Anteil
Beim Direktvermarkter/Bauern	72	41,1%
im Supermarkt (z. B. EDEKA, REWE)	71	40,6%
im Discounter (z. B. Aldi, Lidl, Netto, Penny)	65	37,1%
auf dem Wochenmarkt in...	30	17,1%
im Bio-Supermarkt	8	4,6%
Sonstige	8	4,6%
Sonstige	4	2,3%
...in	1	0,6%

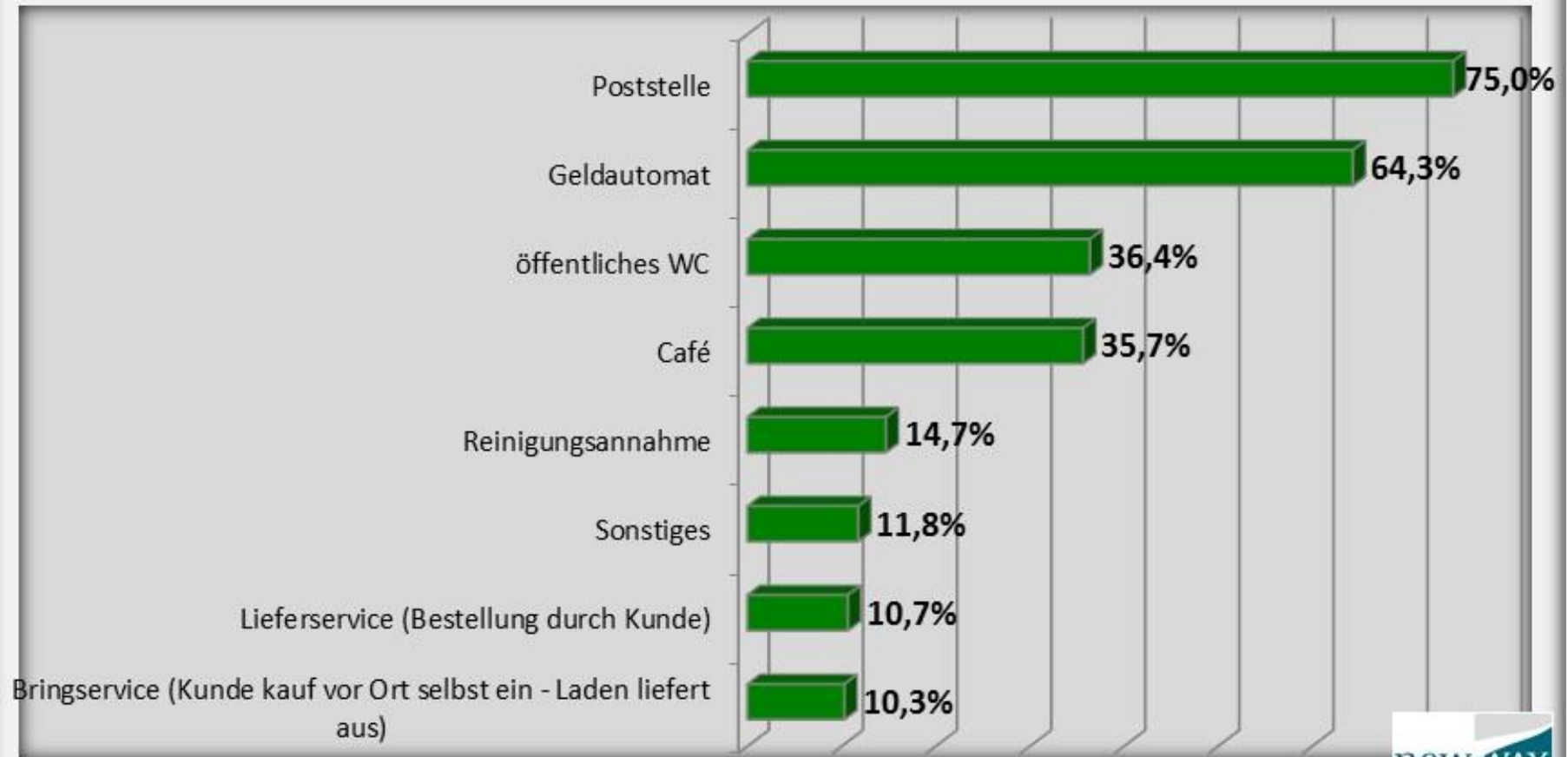
Quelle: Bürgerbefragung 2016

N = 175

Vergleichswert

ja	nein
60,2%	37,9%

## Welche Dienstleistungen im Dorfladen wünschen Sie sich? N= 272



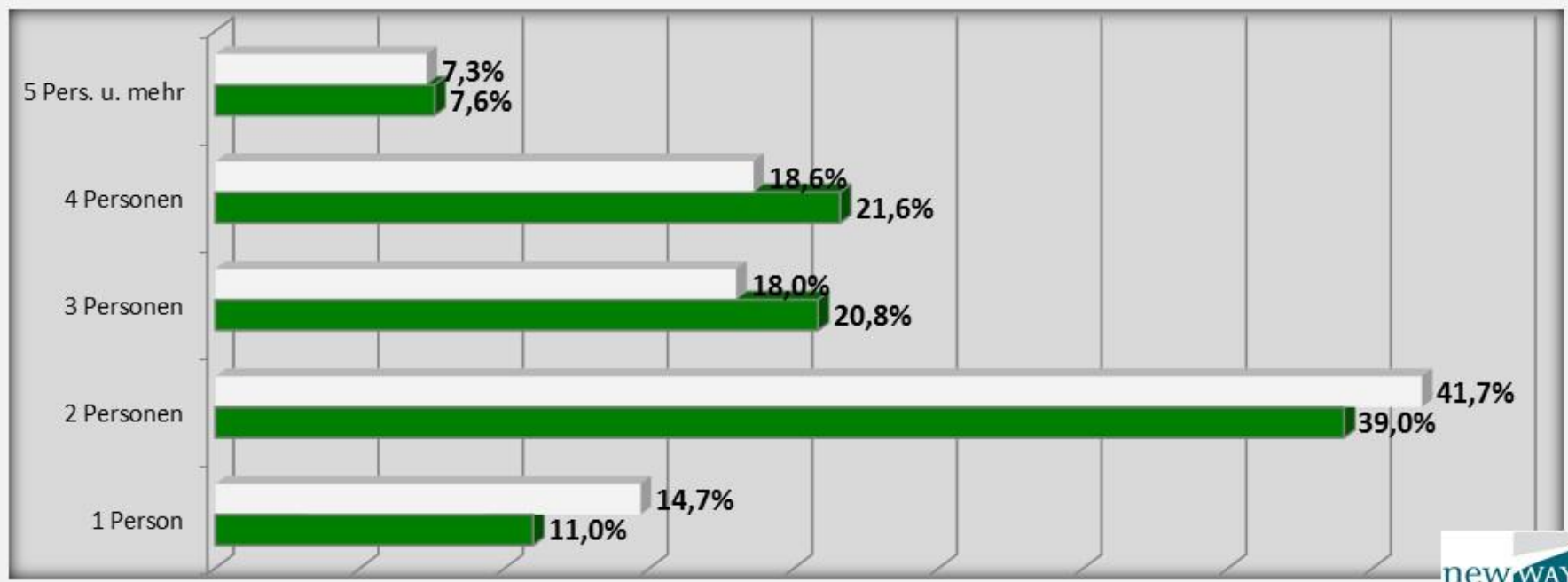
## Zulieferer Backwarenwaren

36 Nennungen	Schlegl
30 Nennungen	Kaltenstadler
20 Nennungen	Hammerl
16 Nennungen	Seitz
6 Nennungen	Lederer
5 Nennungen	Steurer
4 Nennungen	Heckl

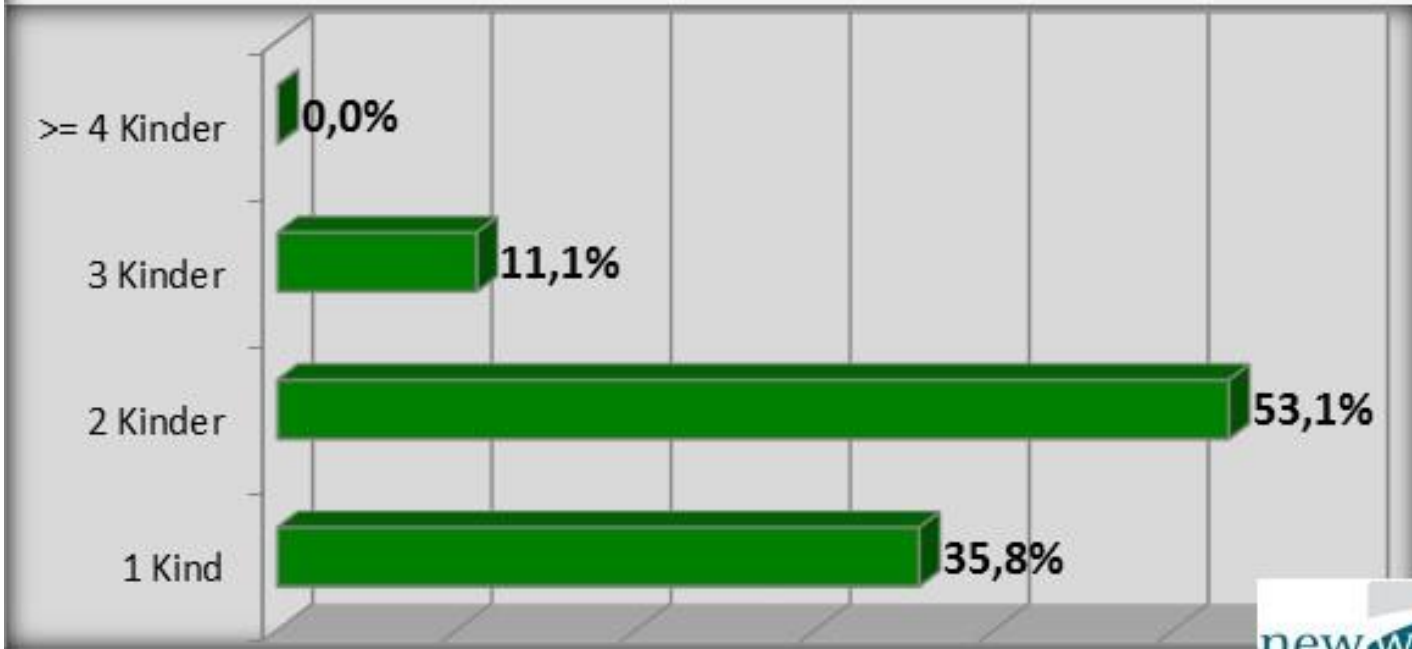
## Zulieferer Fleisch /Wurst

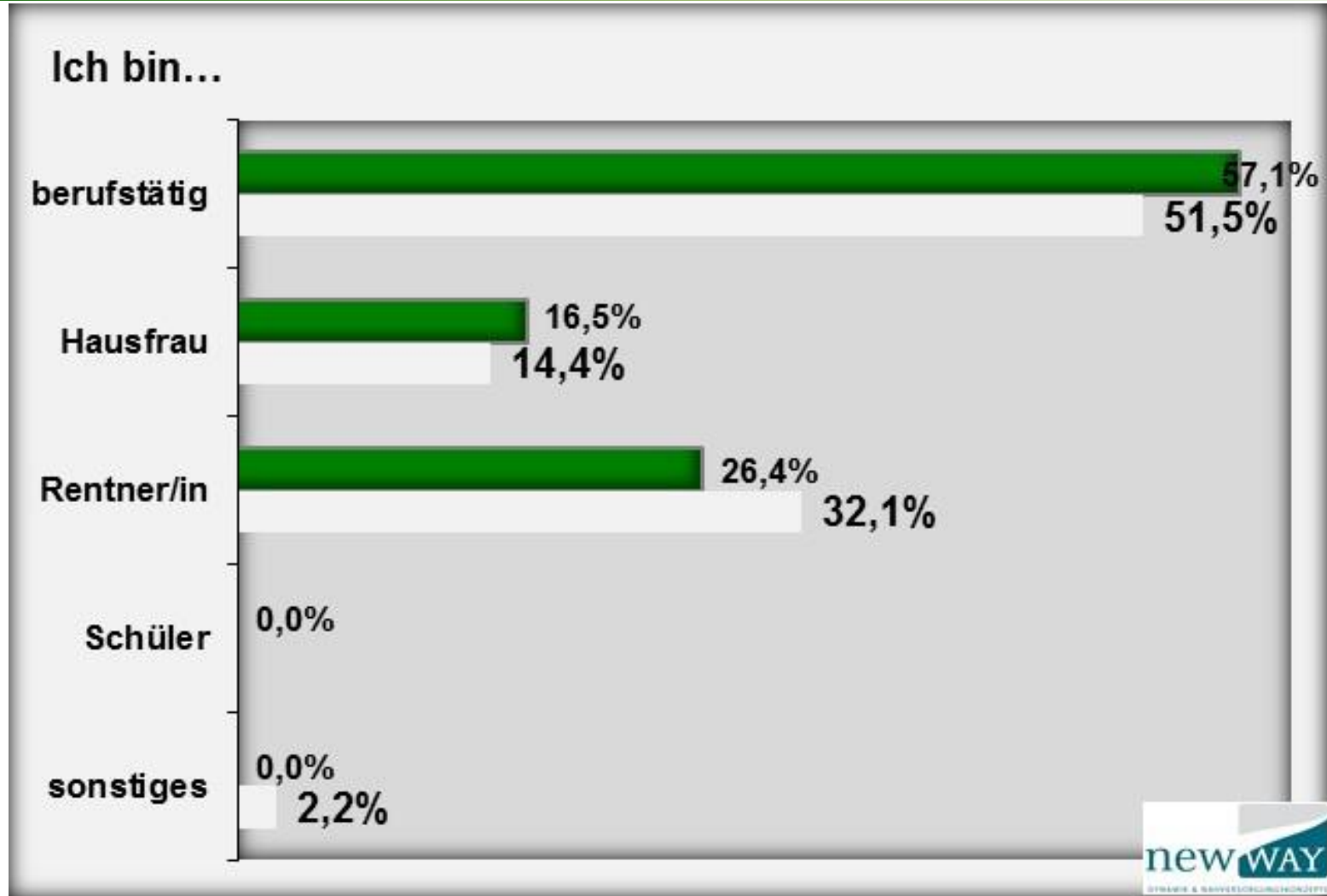
77 Nennungen	Völler
53 Nennungen	Ottilinger
43 Nennungen	Reidinger
22 Nennungen	Sauer
21 Nennungen	Sonstige
15 Nennungen	Schmid
9 Nennungen	Mayr
4 Nennungen	Greppmair
3 Nennungen	Dafener

### In meinem Haus leben... N= 264



## davon ... Kinder

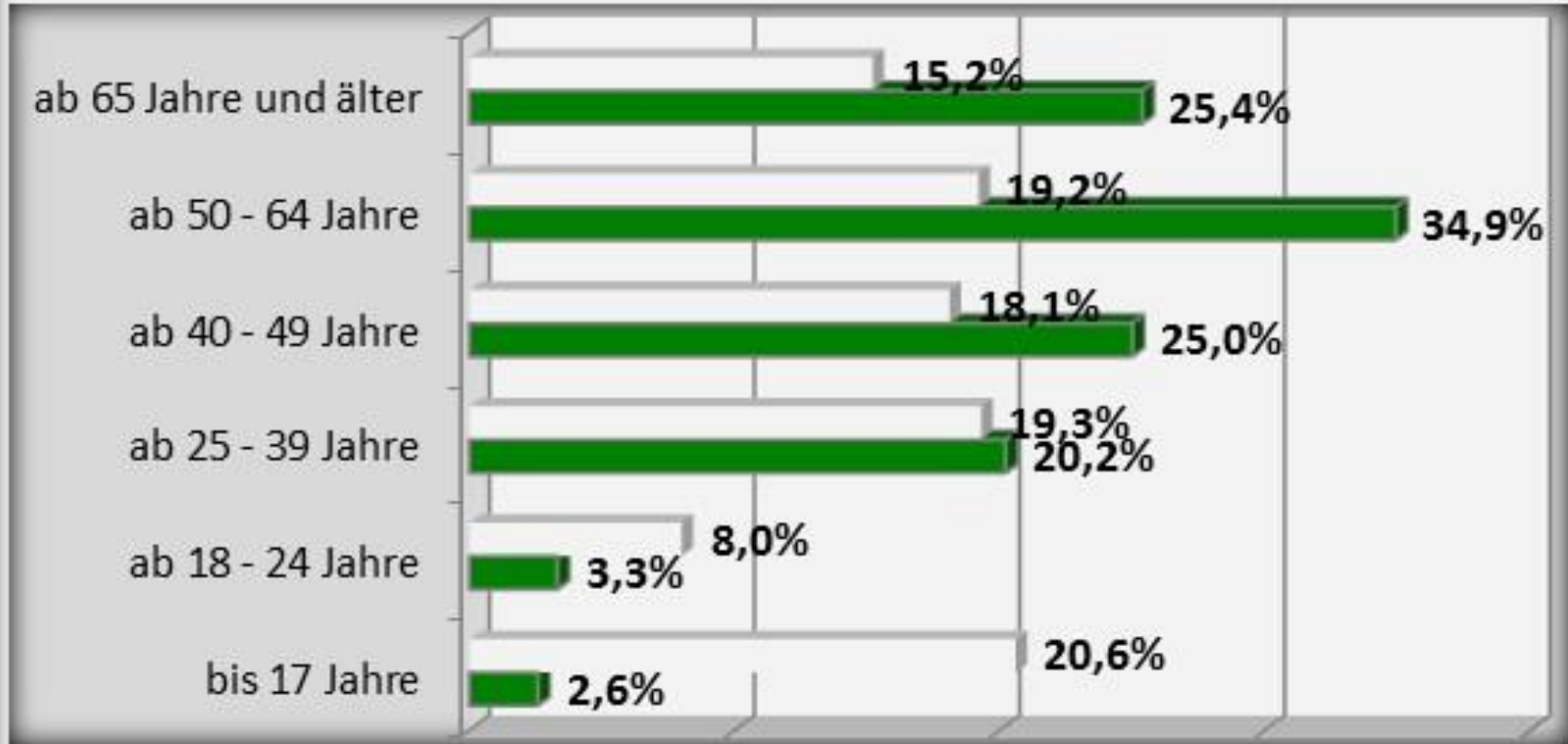








## Ich gehöre folgender Altersgruppe an:



■ It. Statistik ■ It. Befragung